


Теплові навантаження об'єкта	
Опалення	0
Гаряче водопостачання	0
Вентиляція	0
Всього	0

Код споживача 

Особистий рахунок: 26008052601324  
 Споживач теплової енергії: ТОВ "УК Житло-сервіс"  
 Адреса: *Дрогомишнова 2А*

*о/р 7560951*

## Типи та характеристики встановлених приладів

Обчислювач MULTICAL 601/602 № 69953291	Витратомір на подаючі V1: №
Конфігурація: 35458458 Програма: 91600242400	Марка: Ультразвуковий витратомір , тип : 65-5-CMBH
Відкрита / умовно відкрита система	Витратомір на звороті V2: №
Датчики температури №	Марка: Ультразвуковий витратомір , тип : 65-5-CMBH
Тип:	Пристрій на вході VA: №
Дата поточної повірки	Марка: Механічний витратомір , тип : Механічний лічильник води
Дата наступної повірки	Пристрій на вході VB: №
$\Delta T = 3^{\circ}C$	Марка: Механічний витратомір , тип : Механічний лічильник води

## Поточні показники

Дата звітного періоду	dE, ГКал	V1, Тон	V2, Тон	VA, м3	VB, м3	Час роботи	
Початкова 23.10.2017	2011,3	77858	78534	0	0	16784	Сума
Кінцева 23.11.2017	2252,4	89843	90622	0	0	17552	768

## Усереднені добові показання приладу

Дата	Час	dE, ГКал	V1, Тон	V2, Тон	V1-V2	t1, C	t2, C	t3, C	VA, м3	VB, м3	Інфо
23.10.2017	00 - 24	0	0	0	0	17,81	17,72	17,63	0	0	0
24.10.2017	00 - 24	0	0	0	0	17,48	17,46	17,32	0	0	0
25.10.2017	00 - 24	0	0	0	0	17,07	17,07	16,87	0	0	0
26.10.2017	00 - 24	0	0	0	0	16,75	16,8	16,64	0	0	0
27.10.2017	00 - 24	0	0	0	0	16,72	16,83	16,74	0	0	0
28.10.2017	00 - 24	0	0	0	0	16,72	16,81	16,7	0	0	0
29.10.2017	00 - 24	0	0	0	0	16,62	16,7	16,58	0	0	0
30.10.2017	00 - 24	0	0	0	0	16,5	16,58	16,43	0	0	0
31.10.2017	00 - 24	0	0	0	0	16,22	16,3	16,1	0	0	0
01.11.2017	00 - 24	5	264	265	-1	39,22	29,42	17,45	0	0	0
02.11.2017	00 - 24	9	529	534	-5	62,25	45,1	22,87	0	0	0
03.11.2017	00 - 24	9,2	527	531	-4	62,25	44,43	25,4	0	0	0
04.11.2017	00 - 24	8,9	494	499	-5	62,31	44,05	26,82	0	0	0
05.11.2017	00 - 24	8,5	439	443	-4	62,37	42,8	27,32	0	0	0
06.11.2017	00 - 24	8,7	480	484	-4	62,62	44,42	28,04	0	0	0
07.11.2017	00 - 24	9,6	540	546	-6	62,28	44,3	28,33	0	0	0
08.11.2017	00 - 24	10	550	555	-5	62,35	43,92	28,3	0	0	0
09.11.2017	00 - 24	11,6	559	565	-6	62,29	41,36	28,37	0	0	0
10.11.2017	00 - 24	11	534	538	-4	62,44	41,57	28,65	0	0	0
11.11.2017	00 - 24	10,1	492	496	-4	62,12	41,45	28,85	0	0	0
12.11.2017	00 - 24	11,1	550	555	-5	62,3	41,97	28,89	0	0	0
13.11.2017	00 - 24	11,1	549	555	-6	62,36	41,84	28,88	0	0	0
14.11.2017	00 - 24	11,1	534	537	-3	62,87	41,99	29,1	0	0	0
15.11.2017	00 - 24	11,4	539	545	-6	63,56	42,16	29,32	0	0	0
16.11.2017	00 - 24	11,4	546	550	-4	63,54	42,25	29,41	0	0	0
17.11.2017	00 - 24	11,7	553	558	-5	63,42	42,17	29,4	0	0	0
18.11.2017	00 - 24	11,7	553	558	-5	63,28	42,09	29,53	0	0	0
19.11.2017	00 - 24	11,5	553	557	-4	63,44	42,29	29,64	0	0	0
20.11.2017	00 - 24	11,6	547	552	-5	63,42	42,01	29,6	0	0	0
21.11.2017	00 - 24	12,1	552	556	-4	64,05	41,98	29,51	0	0	0
22.11.2017	00 - 24	12,2	550	554	-4	64,33	41,92	29,4	0	0	0
23.11.2017	00 - 24	12,6	551	555	-4	65,15	41,99	29,12	0	0	0

*+24,6(24-25.11)*

*265,7*


*24.11.2017 48*

Теплові навантаження об'єкта	
Опалення	0
Гаряче водопостачання	0
Вентиляція	0
Всього	0

Особистий рахунок: 7560951

Споживач теплової енергії:

Адреса: Драчманова Ла

Код споживача 

Типи та характеристики встановлених приладів	
Обчислювач MULTICAL 601/602 № 69953291 Конфігурація: 35458458 Програма: 91600242400	Витратомір на подаючі V1: № Марка: Ультразвуковий витратомір, тип: 65-5-СМВН
Відкрита / умовно відкрита система	Витратомір на звороті V2: № Марка: Ультразвуковий витратомір, тип: 65-5-СМВН
Датчики температури № Тип:	Пристрій на вході VA: № Марка: Механічний витратомір, тип: Механічний лічильник води
Дата поточної повірки	Пристрій на вході VB: № Марка: Механічний витратомір, тип: Механічний лічильник води
Дата наступної повірки	$\Delta T = 3^{\circ}C$

Поточні показники							
Дата звітного періоду	dE, ГКал	V1, Тон	V2, Тон	VA, м3	VB, м3	Час роботи	
Початкова 01.12.2017	2339,4	93611	94415	0	0	17719	Сума
Кінцева 19.12.2017	2580,3	103980	104866	0	0	18175	456

Усереднені добові показання приладу											
Дата	Час	dE, ГКал	V1, Тон	V2, Тон	V1-V2	t1, C	t2, C	t3, C	VA, м3	VB, м3	Інфо
01.12.2017	00 - 24	12	521	525	-4	65,41	42,14	29,62	0	0	0
02.12.2017	00 - 24	12,5	548	552	-4	65,22	42,09	29,65	0	0	0
03.12.2017	00 - 24	12,7	550	554	-4	65,36	42,14	29,57	0	0	0
04.12.2017	00 - 24	12,6	551	556	-5	65,48	42,23	29,6	0	0	0
05.12.2017	00 - 24	13,2	552	557	-5	66,54	42,48	29,62	0	0	0
06.12.2017	00 - 24	11,8	552	558	-6	66,37	44,78	29,69	0	0	0
07.12.2017	00 - 24	13,1	557	560	-3	66,18	42,35	29,59	0	0	0
08.12.2017	00 - 24	12,7	550	555	-5	65,97	42,67	29,83	0	0	0
09.12.2017	00 - 24	12,6	550	555	-5	65,35	42,04	29,7	0	0	0
10.12.2017	00 - 24	12,9	551	554	-3	65,54	42,09	29,64	0	0	0
11.12.2017	00 - 24	12,9	547	552	-5	65,38	41,51	29,25	0	0	0
12.12.2017	00 - 24	12,8	547	552	-5	65,44	41,73	29,4	0	0	0
13.12.2017	00 - 24	12,7	548	551	-3	65,59	42,13	29,65	0	0	0
14.12.2017	00 - 24	12,8	548	553	-5	65,36	41,88	29,5	0	0	0
15.12.2017	00 - 24	12,8	550	553	-3	65,35	41,91	29,5	0	0	0
16.12.2017	00 - 24	11,7	507	510	-3	65,46	42,06	29,78	0	0	0
17.12.2017	00 - 24	12,5	546	550	-4	65,51	42,35	29,79	0	0	0
18.12.2017	00 - 24	13	547	552	-5	65,63	41,79	29,51	0	0	0
19.12.2017	00 - 24	13,6	547	552	-5	67,34	42,08	29,23	0	0	0

Усереднені добові показання приладу											
Дата	Час	dE, ГКал	V1, Тон	V2, Тон	V1-V2	t1, C	t2, C	t3, C	VA, м3	VB, м3	Інфо
Середні значення		12,5	548	552	-4	65,29	42,15	29,5	0	0	
Сума за період		401,6	17528	17663	-135				0	0	

Представник споживача

Представник постачальника

Директор "КОВАНІА" "Метал Сервіс"  
В.М.



-97,4 (18-25.11)  
+ 18,2 (20-25.12)


✓ 382,4

20.12.2017

Відомість обліку за період з 25.12.2017 по 23.01.2018

Теплові навантаження об'єкта	
Опалення	0
Гаряче водопостачання	0
Вентиляція	0
Всього	0

Особистий рахунок: 4560951  
 Споживач теплової енергії:  
 Адреса: Драгоманова 2а

Код споживача 

Типи та характеристики встановлених приладів

Обчислювач MULTICAL 601/602 № 69953291	Витратомір на подаючі V1: №
Конфігурація: 35458458 Програма: 91600242400	Марка: Ультразвуковий витратомір , тип : 65-5-CMBH
Відкрита / умовно відкрита система	Витратомір на звороті V2: №
Датчики температури №	Марка: Ультразвуковий витратомір , тип : 65-5-CMBH
Тип:	Пристрій на вході VA: №
Дата поточної повірки	Марка: Механічний витратомір , тип : Механічний лічильник води
Дата наступної повірки	Пристрій на вході VB: №
ΔT = 3°C	Марка: Механічний витратомір , тип : Механічний лічильник води

Поточні показники						
Дата звітного періоду	dE, ГКал	V1, Тон	V2, Тон	VA, м3	VB, м3	Час роботи
Початкова 25.12.2017	2650,8	106719	107628	0	0	18295 Сума
Кінцева 23.01.2018	3089,1	124195	125274	0	0	19015 720

Усереднені добові показання приладу											
Дата	Час	dE, ГКал	V1, Тон	V2, Тон	V1-V2	t1, C	t2, C	t3, C	VA, м3	VB, м3	Інфо
25.12.2017	00 - 24	12,8	549	554	-5	65,49	42,05	29,59	0	0	0
26.12.2017	00 - 24	11,9	521	525	-4	65,46	42,22	29,72	0	0	0
27.12.2017	00 - 24	12,4	549	553	-4	65,22	42,39	29,71	0	0	0
28.12.2017	00 - 24	12,2	538	542	-4	65,17	42,29	29,63	0	0	0
29.12.2017	00 - 24	11,2	489	492	-3	65,54	42,44	29,81	0	0	0
30.12.2017	00 - 24	11,8	524	529	-5	65,3	42,56	29,86	0	0	0
31.12.2017	00 - 24	12,2	547	549	-2	65,28	42,69	29,74	0	0	0
01.01.2018	00 - 24	12,4	551	558	-7	65,67	42,83	29,76	0	0	0
02.01.2018	00 - 24	12,5	552	556	-4	65,43	42,72	29,81	0	0	0
03.01.2018	00 - 24	12,4	554	558	-4	65,52	42,81	29,92	0	0	0
04.01.2018	00 - 24	12,1	538	542	-4	65,53	42,68	29,99	0	0	0
05.01.2018	00 - 24	12,3	548	552	-4	65,52	42,83	30,01	0	0	0
06.01.2018	00 - 24	12,2	550	555	-5	65,36	42,89	30	0	0	0
07.01.2018	00 - 24	11,8	524	528	-4	65,51	42,88	30,03	0	0	0
08.01.2018	00 - 24	12,3	544	548	-4	65,24	42,27	29,76	0	0	0
09.01.2018	00 - 24	13,1	546	551	-5	66,02	41,81	29,33	0	0	0
10.01.2018	00 - 24	13,7	547	551	-4	67,4	42,18	29,36	0	0	0
11.01.2018	00 - 24	14	548	552	-4	67,99	42,17	29,35	0	0	0
12.01.2018	00 - 24	14,7	550	554	-4	69,3	42,54	29,53	0	0	0
13.01.2018	00 - 24	15,6	549	555	-6	71,56	42,82	29,55	0	0	0
14.01.2018	00 - 24	17,2	551	556	-5	75,14	43,68	29,65	0	0	0
15.01.2018	00 - 24	18,8	621	626	-5	75,31	44,59	29,45	0	0	0
16.01.2018	00 - 24	20,1	689	698	-9	75,43	45,98	29,76	0	0	0
17.01.2018	00 - 24	19,7	700	708	-8	75,22	46,66	30,11	0	0	0
18.01.2018	00 - 24	18,3	691	702	-11	72,62	45,89	30,17	0	0	0
19.01.2018	00 - 24	17,9	693	703	-10	72,16	46,12	30,34	0	0	0
20.01.2018	00 - 24	17	675	684	-9	71,43	45,91	30,58	0	0	0
21.01.2018	00 - 24	17,8	682	692	-10	73,22	46,82	30,63	0	0	0
22.01.2018	00 - 24	18,1	680	688	-8	73,33	46,39	30,45	0	0	0
23.01.2018	00 - 24	19,8	676	685	-9	76,73	47,09	30,37	0	0	0
Середні значення		14,6	583	588	-5	68,8	43,64	29,87	0	0	
Сума за період		438,3	17476	17646	-170				0	0	

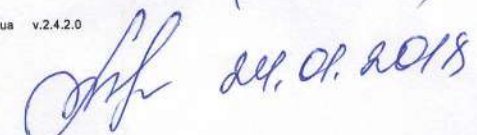
Представник споживача

Директор ТОВ "УК" НЦМЮ  
 Марущак В.М.



Представник постачальника

+34,13 (24-25.01)




485,43

24.01.2018

А. КОТЛЕС


Відомість обліку за період з 25.01.2018 по 21.02.2018

Теплові навантаження об'єкта	
Опалення	0
Гаряче водопостачання	0
Вентиляція	0
Всього	0

Особистий рахунок: 7560951

Споживач теплової енергії:

Адреса:  
в.ул. Драгоманова 20

Код споживача 

Типи та характеристики встановлених приладів

Обчислювач MULTICAL 601/602 № 69953291	Витратомір на подаючі V1: №
Конфігурація: 35458458 Програма: 91600242400	Марка: Ультразвуковий витратомір , тип : 65-5-CMBH
Відкрита / умовно відкрита система	Витратомір на звороті V2: №
Датчики температури №	Марка: Ультразвуковий витратомір , тип : 65-5-CMBH
Тип:	Пристрій на вході VA: №
Дата поточної повірки	Марка: Механічний витратомір , тип : Механічний лічильник води
Дата наступної повірки	Пристрій на вході VB: №
$\Delta T = 3^{\circ}C$	Марка: Механічний витратомір , тип : Механічний лічильник води

Поточні показники

Дата звітнього періоду	dE, ГКал	V1, Тон	V2, Тон	VA, м3	VB, м3	Час роботи
Початкова 25.01.2018	3109,5	124873	125960	0	0	19039 Сума
Кінцева 21.02.2018	3564	143380	144698	0	0	19711 672

Усереднені добові показання приладу

Дата	Час	dE, ГКал	V1, Тон	V2, Тон	V1-V2	t1, C	t2, C	t3, C	VA, м3	VB, м3	Інфо
25.01.2018	00 - 24	21	693	702	-9	78,69	48,17	30,5	0	0	0
26.01.2018	00 - 24	21,2	688	697	-9	79,42	48,2	30,68	0	0	0
27.01.2018	00 - 24	20,6	694	703	-9	77,8	47,76	30,8	0	0	0
28.01.2018	00 - 24	19,6	697	707	-10	75,9	47,47	30,86	0	0	0
29.01.2018	00 - 24	15,2	527	532	-5	73,76	43,94	30,8	0	0	0
30.01.2018	00 - 24	13,7	472	476	-4	71,43	41,73	30,45	0	0	0
31.01.2018	00 - 24	15,9	687	696	-9	68,47	45,09	30,32	0	0	0
01.02.2018	00 - 24	15,1	642	651	-9	68,27	44,44	30,27	0	0	0
02.02.2018	00 - 24	14,2	626	634	-8	66,7	43,65	30,18	0	0	0
03.02.2018	00 - 24	14,1	631	638	-7	66,39	43,83	30,15	0	0	0
04.02.2018	00 - 24	14,7	639	649	-10	67,67	44,47	30,1	0	0	0
05.02.2018	00 - 24	16,5	676	684	-8	70,4	45,49	29,93	0	0	0
06.02.2018	00 - 24	17,8	683	693	-10	72,05	45,77	29,88	0	0	0
07.02.2018	00 - 24	18	681	691	-10	72,23	45,59	29,9	0	0	0
08.02.2018	00 - 24	17	687	697	-10	70,54	45,43	30,03	0	0	0
09.02.2018	00 - 24	15,3	678	685	-7	66,97	44,04	29,92	0	0	0
10.02.2018	00 - 24	15,1	674	684	-10	66,42	43,88	29,8	0	0	0
11.02.2018	00 - 24	15,3	685	693	-8	67,64	44,83	29,91	0	0	0
12.02.2018	00 - 24	15,4	686	696	-10	67,27	44,81	29,97	0	0	0
13.02.2018	00 - 24	15,7	677	686	-9	68,3	44,71	29,82	0	0	0
14.02.2018	00 - 24	16,3	673	682	-9	69,09	44,63	29,61	0	0	0
15.02.2018	00 - 24	15,9	677	685	-8	68,15	44,31	29,56	0	0	0
16.02.2018	00 - 24	15,2	673	680	-7	66,47	43,6	29,47	0	0	0
17.02.2018	00 - 24	14,6	672	679	-7	65,3	43,34	29,52	0	0	0
18.02.2018	00 - 24	14,6	665	672	-7	65,34	43,14	29,4	0	0	0
19.02.2018	00 - 24	14,5	659	666	-7	64,99	42,76	29,16	0	0	0
20.02.2018	00 - 24	15,6	679	686	-7	67,79	44,4	29,39	0	0	0
21.02.2018	00 - 24	16,4	686	694	-8	70,15	46,06	30,02	0	0	0
Середні значення		16,2	661	669	-8	69,77	44,84	30,01	0	0	
Сума за період		454,5	18507	18738	-231				0	0	

Представник споживача

Представник постачальника

ТОВ "ТЕХНОМЕР-СЕРВІС"  
Зуправитель МАРЦУК В.М.



ТЕХНОМЕР(с)2009, web: www.kamstrup.com.ua, e-mail: support@kamstrup.com.ua, v.2.4.2.0

432,87 + 15,5 (22.02)  
- 34,13 (24-25.01)  
+ 2,40574 - пер. 2017  
435,27574 Гкал

23.02.2018