

Теплові навантаження об'єкта	
Опалення	0
Гаряче водопостачання	0
Вентиляція	0
Всього	0

Код споживача



Особистий рахунок: 7560951

Споживач теплової енергії: ТОВ "УК"ЖИТЛО-СЕРВІС"

Адреса:

вул. Драгоманова 2а

Типи та характеристики встановлених приладів

Обчислювач	MULTICAL 601/602	№ 69953291	Витратомір на подаючі V1:	№
Конфігурація:	35458458	Програма: 91600242400	Марка: Ультразвуковий витратомір, тип: 65-5-CMBH	
Відкрита / умовно відкрита система			Витратомір на звороті V2:	№
Датчики температури			Марка: Ультразвуковий витратомір, тип: 65-5-CMBH	
Тип:			Пристрій на вході VA:	№
Дата поточної повірки			Марка: Механічний витратомір, тип: Механічний лічильник води	
Дата наступної повірки			Пристрій на вході VB:	№
ΔT = 3°C			Марка: Механічний витратомір, тип: Механічний лічильник води	

Поточні показники

Дата звітнього періоду	dE, ГКал	V1, Тон	V2, Тон	VA, м3	VB, м3	Час роботи	
Початкова 01.11.2018	4225,8	169411	171029	0	0	25759	Сума
Кінцева 25.11.2018	4511,7	181606	183344	0	0	26359	600

Усереднені добові показання приладу

Дата	Час	dE, ГКал	V1, Тон	V2, Тон	V1-V2	t1, C	t2, C	t3, C	VA, м3	VB, м3	Інфо
01.11.2018	00 - 24	0	0	0	0	18,04	17,96	18,01	0	0	0
02.11.2018	00 - 24	0	0	0	0	18,03	17,95	17,98	0	0	0
03.11.2018	00 - 24	0	0	0	0	18,03	17,96	17,97	0	0	0
04.11.2018	00 - 24	0	0	0	0	18	17,94	17,94	0	0	0
05.11.2018	00 - 24	0	0	0	0	18,04	17,98	17,99	0	0	0
06.11.2018	00 - 24	0	0	0	0	17,92	17,85	17,8	0	0	0
07.11.2018	00 - 24	5,2	250	251	-1	38,38	28,7	18,84	0	0	0
08.11.2018	00 - 24	11,7	577	581	-4	62,88	42,29	23,87	0	0	0
09.11.2018	00 - 24	11,5	559	562	-3	63,51	42,3	26,31	0	0	0
10.11.2018	00 - 24	12,4	562	567	-5	65,77	43,18	27,66	0	0	0
11.11.2018	00 - 24	13,7	676	683	-7	65,28	44,73	28,42	0	0	0
12.11.2018	00 - 24	13,2	661	667	-6	63,39	43,23	28,59	0	0	0
13.11.2018	00 - 24	14,7	678	683	-5	65,66	43,77	28,5	0	0	0
14.11.2018	00 - 24	15,5	683	690	-7	67,34	44,27	28,86	0	0	0
15.11.2018	00 - 24	16,5	686	692	-6	70,26	45,89	29,5	0	0	0
16.11.2018	00 - 24	16,5	685	693	-8	70,16	45,82	29,75	0	0	0
17.11.2018	00 - 24	16,6	680	688	-8	70,17	45,45	29,84	0	0	0
18.11.2018	00 - 24	16,7	684	690	-6	70,56	45,79	29,97	0	0	0
19.11.2018	00 - 24	16,9	690	698	-8	70,5	45,81	30,13	0	0	0
20.11.2018	00 - 24	17,4	698	706	-8	71,68	46,51	30,47	0	0	0
21.11.2018	00 - 24	17,1	693	699	-6	71,38	46,39	30,61	0	0	0
22.11.2018	00 - 24	17,4	684	692	-8	71,77	46,19	30,57	0	0	0
23.11.2018	00 - 24	17,7	687	694	-7	72,29	46,28	30,44	0	0	0
24.11.2018	00 - 24	17,6	678	688	-10	72,19	45,87	30,45	0	0	0
25.11.2018	00 - 24	17,6	684	691	-7	72,05	46,13	30,44	0	0	0
Середні значення		11,4	488	493	-4	55,33	37,85	26,04	0	0	
Сума за період		285,9	12195	12315	-120				0	0	

Представник споживача

Директор
Марущак В.М.

Представник постачальника



©2009, web: www.kamstrup.com.ua, e-mail: support@kamstrup.com.ua v.2.4.2.0


Handwritten notes:
 26.11.2018
 285,9 + 88,17 = 374,07
 + 26.30.11 - 88,17
 432848,45

Теплове навантаження, Гкал

Q лічильники	302,7133
Q МЗК	71,3567
Загалом	374,0700

Відомість обліку за період з 26.11.2018 по 25.12.2018

Теплові навантаження об'єкта	
Опалення	0
Гаряче водопостачання	0
Вентиляція	0
Всього	0

Код споживача 

Особистий рахунок: **7560951**
 Споживач теплової енергії: ТОВ "УК"ЖИТЛО-СЕРВІС"
 Адреса:
 вул. Драгоманова 2а

Типи та характеристики встановлених приладів

Обчислювач MULTICAL 601/602 № 69953291	Витратомір на подаючі V1: №
Конфігурація: 35458458 Програма: 91600242400	Марка: Ультразвуковий витратомір , тип : 65-5-CMBH
Відкрита / умовно відкрита система	Витратомір на звороті V2: №
Датчики температури №	Марка: Ультразвуковий витратомір , тип : 65-5-CMBH
Тип:	Пристрій на вході VA: №
Дата поточної повірки	Марка: Механічний витратомір , тип : Механічний лічильник води
Дата наступної повірки	Пристрій на вході VB: №
$\Delta T = 3^{\circ}C$	Марка: Механічний витратомір , тип : Механічний лічильник води

Поточні показники							
Дата звітного періоду	dE, ГКал	V1, Тон	V2, Тон	VA, м3	VB, м3	Час роботи	
Початкова 26.11.2018	4511,7	181606	183344	0	0	26359	Сума
Кінцева 25.12.2018	5043	201868	203854	0	0	27079	720

Усереднені добові показання приладу												
Дата	Час	dE, ГКал	V1, Тон	V2, Тон	V1-V2	t1, C	t2, C	t3, C	VA, м3	VB, м3	Інфо	
26.11.2018	00 - 24	16,9	676	685	-9	71,64	46,43	30,68	0	0	0	0
27.11.2018	00 - 24	18	689	696	-7	73,27	46,87	30,76	0	0	0	0
28.11.2018	00 - 24	18,7	689	697	-8	74,79	47,23	30,85	0	0	0	0
29.11.2018	00 - 24	19,5	695	702	-7	75,95	47,65	30,98	0	0	0	0
30.11.2018	00 - 24	20,2	687	695	-8	76,67	47,02	30,64	0	0	0	0
01.12.2018	00 - 24	20,8	693	701	-8	78,11	47,77	30,9	0	0	0	0
02.12.2018	00 - 24	20,5	695	703	-8	78,24	48,38	31,16	0	0	0	0
03.12.2018	00 - 24	19,9	685	693	-8	76,61	47,24	30,95	0	0	0	0
04.12.2018	00 - 24	17,1	611	618	-7	73,87	45,67	31,21	0	0	0	0
05.12.2018	00 - 24	16,3	620	629	-9	72,24	45,44	31,06	0	0	0	0
06.12.2018	00 - 24	17,2	676	685	-9	72,28	46,68	31,16	0	0	0	0
07.12.2018	00 - 24	17,4	677	685	-8	72,48	46,53	31,01	0	0	0	0
08.12.2018	00 - 24	17,2	665	675	-10	72,42	46,4	30,98	0	0	0	0
09.12.2018	00 - 24	16	642	649	-7	70,9	45,71	31,06	0	0	0	0
10.12.2018	00 - 24	15,9	676	684	-8	69,96	46,01	31,01	0	0	0	0
11.12.2018	00 - 24	15,3	670	678	-8	68,45	45,25	30,89	0	0	0	0
12.12.2018	00 - 24	15,8	682	692	-10	68,85	45,48	30,82	0	0	0	0
13.12.2018	00 - 24	16,2	688	697	-9	69,84	46,05	30,85	0	0	0	0
14.12.2018	00 - 24	16,4	684	691	-7	71,25	46,83	30,98	0	0	0	0
15.12.2018	00 - 24	16,9	681	690	-9	71,88	46,93	31,13	0	0	0	0
16.12.2018	00 - 24	17,3	669	678	-9	72,65	46,56	31,04	0	0	0	0
17.12.2018	00 - 24	18,7	681	688	-7	75,05	47,32	31	0	0	0	0
18.12.2018	00 - 24	19,3	682	690	-8	76,38	47,72	31,12	0	0	0	0
19.12.2018	00 - 24	19,5	679	687	-8	76,42	47,3	30,98	0	0	0	0
20.12.2018	00 - 24	19,3	682	689	-7	75,78	47,19	31	0	0	0	0
21.12.2018	00 - 24	18,4	685	694	-9	73,89	46,8	30,92	0	0	0	0
22.12.2018	00 - 24	17,2	680	689	-9	71,56	45,95	30,88	0	0	0	0
23.12.2018	00 - 24	16,2	670	679	-9	70,57	46,11	30,89	0	0	0	0
24.12.2018	00 - 24	16,4	683	691	-8	70,44	46,04	30,83	0	0	0	0
25.12.2018	00 - 24	16,8	670	680	-10	71	45,64	30,56	0	0	0	0
Середні значення		17,7	675	684	-8	73,11	46,61	30,94	0	0		
Сума за період		531,3	20262	20510	-248				0	0		

Представник споживача
 Директор
 Маруца В.М.


Представник постачальника

$2 \times 531,3 - 88,17 = 443,13 \times 1094,94 =$
 $486530,15$
 $583836,18$ чм.
 26.12.2018 10:00

ТЕХНОМЕР(с)2009 web www.kamstrup.com.ua e-mail support@kamstrup.com.ua v.2.4.2.0

Теплове навантаження, Гкал	
Q лічильники	437,6652
Q МЗК	5,4648
Загалом	443,1300

Теплові навантаження об'єкта	
Опалення	0
Гаряче водопостачання	0
Вентиляція	0
Всього	0

Особистий рахунок: 7560951
 Споживач теплової енергії: ТОВ "УК"ЖИТЛО-СЕРВІС"
 Адреса:
 вул. Драгоманова 2а

Код споживача



Типи та характеристики встановлених приладів

Обчислювач	MULTICAL 601/602	№ 69953291	Витратомір на подаючі V1:	№
Конфігурація:	35458458	Програма: 91600242400	Марка: Ультразвуковий витратомір, тип: 65-5-CMBH	
Відкрита / умовно відкрита система			Витратомір на звороті V2:	№
Датчики температури			Марка: Ультразвуковий витратомір, тип: 65-5-CMBH	
Тип:			Пристрій на вході VA:	№
Дата поточної повірки			Марка: Механічний витратомір, тип: Механічний лічильник води	
Дата наступної повірки	ΔT = 3°C		Пристрій на вході VB:	№
			Марка: Механічний витратомір, тип: Механічний лічильник води	

Поточні показники

Дата звітного періоду	dE, ГКал	V1, Тон	V2, Тон	VA, м3	VB, м3	Час роботи	Сума
Початкова 26.12.2018	5043	201868	203854	0	0	27079	720
Кінцева 24.01.2019	5582,6	222065	224295	0	0	27799	

Усереднені добові показання приладу

Дата	Час	dE, ГКал	V1, Тон	V2, Тон	V1-V2	t1, C	t2, C	t3, C	VA, м3	VB, м3	Інфо
26.12.2018	00 - 24	16,9	672	680	-8	71,01	45,55	30,36	0	0	0
27.12.2018	00 - 24	16,4	678	687	-9	70,41	45,81	30,51	0	0	0
28.12.2018	00 - 24	15,8	650	657	-7	70,5	46,03	30,63	0	0	0
29.12.2018	00 - 24	15,9	662	670	-8	70,5	46,17	30,82	0	0	0
30.12.2018	00 - 24	16,2	674	683	-9	70,57	46,23	30,81	0	0	0
31.12.2018	00 - 24	16,1	670	678	-8	70,36	46,07	30,75	0	0	0
01.01.2019	00 - 24	16	671	678	-7	70,54	46,32	30,84	0	0	0
02.01.2019	00 - 24	15,4	648	656	-8	70,44	46,35	30,95	0	0	0
03.01.2019	00 - 24	15,8	673	682	-9	70,54	46,75	31,03	0	0	0
04.01.2019	00 - 24	16,8	683	690	-7	72,16	47,32	31	0	0	0
05.01.2019	00 - 24	17,5	681	689	-8	74,02	48,02	31,2	0	0	0
06.01.2019	00 - 24	17,9	685	692	-7	74,6	48,2	31,26	0	0	0
07.01.2019	00 - 24	18,9	680	687	-7	76,31	48,21	31,22	0	0	0
08.01.2019	00 - 24	19,9	672	680	-8	78,15	48,14	31,09	0	0	0
09.01.2019	00 - 24	20,6	671	679	-8	78,34	47,49	30,83	0	0	0
10.01.2019	00 - 24	20,5	674	683	-9	78,42	47,53	30,86	0	0	0
11.01.2019	00 - 24	20,7	662	669	-7	78,3	46,85	30,64	0	0	0
12.01.2019	00 - 24	20,2	660	669	-9	77,09	46,23	30,49	0	0	0
13.01.2019	00 - 24	18,8	676	683	-7	74,9	46,59	30,8	0	0	0
14.01.2019	00 - 24	18	671	681	-10	72,83	45,95	30,71	0	0	0
15.01.2019	00 - 24	17,6	676	685	-9	72,35	45,89	30,71	0	0	0
16.01.2019	00 - 24	17,8	675	685	-10	72,36	45,91	30,6	0	0	0
17.01.2019	00 - 24	17,6	685	692	-7	72,45	46,32	30,75	0	0	0
18.01.2019	00 - 24	17	662	672	-10	72,4	46,61	30,85	0	0	0
19.01.2019	00 - 24	17,3	682	690	-8	72,85	47,07	31,06	0	0	0
20.01.2019	00 - 24	18,5	670	678	-8	74,92	47,11	30,92	0	0	0
21.01.2019	00 - 24	19,3	690	698	-8	76,81	48,46	31,14	0	0	0
22.01.2019	00 - 24	19,9	686	695	-9	78,25	48,99	31,46	0	0	0
23.01.2019	00 - 24	20,1	679	686	-7	78,27	48,34	31,39	0	0	0
24.01.2019	00 - 24	20,2	679	687	-8	78,34	48,43	31,33	0	0	0
Середні значення		18	673	681	-8	73,97	46,96	30,9	0	0	
Сума за період		539,6	20197	20441	-244				0	0	

Представник споживача

Представник постачальника

Директор
Марущак В.М.

EXHOMEP(c)2009, web: www.kamstrup.com.ua, e-mail: support@kamstrup.com.ua v.2.4.2.0

25.01.2019
 [Signature]


Теплове навантаження, Гкал

Q лічильники 501,4153

Q МЗК 38,1847

Загалом 539,6000

Теплові навантаження об'єкта	
Опалення	0
Гаряче водопостачання	0
Вентиляція	0
Всього	0

Код споживача 

Особистий рахунок: 7560951
 Споживач теплової енергії: ТОВ "УК"ЖИТЛО-СЕРВІС"
 Адреса:
 вул. Драгоманова 2а

Типи та характеристики встановлених приладів

Обчислювач MULTICAL 601/602 № 69953291	Витратомір на подаючі V1: №
Конфігурація: 35458458 Програма: 91600242400	Марка: Ультразвуковий витратомір, тип: 65-5-CMBH
Відкрита / умовно відкрита система	Витратомір на звороті V2: №
Датчики температури №	Марка: Ультразвуковий витратомір, тип: 65-5-CMBH
Тип:	Пристрій на вході VA: №
Дата поточної повірки	Марка: Механічний витратомір, тип: Механічний лічильник води
Дата наступної повірки	Пристрій на вході VB: №
$\Delta T = 3^{\circ}\text{C}$	Марка: Механічний витратомір, тип: Механічний лічильник води

Поточні показники

Дата звітного періоду	dE, Гкал	V1, Тон	V2, Тон	VA, м3	VB, м3	Час роботи	
Початкова 25.01.2019	5582,6	222065	224295	0	0	27799	Сума
Кінцева 24.02.2019	6073,3	242150	244654	0	0	28543	744

Усереднені добові показання приладу

Дата	Час	dE, Гкал	V1, Тон	V2, Тон	V1-V2	t1, C	t2, C	t3, C	VA, м3	VB, м3	Інфо
25.01.2019	00 - 24	20,5	675	684	-9	78,17	47,44	30,76	0	0	0
26.01.2019	00 - 24	20,6	694	692	-8	78,07	47,6	30,87	0	0	0
27.01.2019	00 - 24	20,4	678	687	-9	78,17	47,82	30,93	0	0	0
28.01.2019	00 - 24	20,3	676	683	-8	77,62	47,27	30,77	0	0	0
29.01.2019	00 - 24	18,3	658	666	-8	74,93	46,84	31,04	0	0	0
30.01.2019	00 - 24	15,7	585	593	-8	72,16	44,77	30,97	0	0	0
31.01.2019	00 - 24	16,2	660	669	-9	70,06	45,3	30,82	0	0	0
01.02.2019	00 - 24	15,5	666	676	-10	68,64	45,02	30,82	0	0	0
02.02.2019	00 - 24	15,3	662	671	-9	68,35	44,95	30,64	0	0	0
03.02.2019	00 - 24	14,9	648	657	-9	68,2	44,95	30,61	0	0	0
04.02.2019	00 - 24	14,1	610	619	-9	68,7	45,21	30,65	0	0	0
05.02.2019	00 - 24	15,2	648	658	-10	69,39	45,68	30,82	0	0	0
06.02.2019	00 - 24	15,4	662	671	-9	69,29	45,84	30,83	0	0	0
07.02.2019	00 - 24	15,4	663	672	-9	70,35	46,54	30,97	0	0	0
08.02.2019	00 - 24	16,3	677	685	-8	70,77	46,55	30,86	0	0	0
09.02.2019	00 - 24	16,6	681	689	-8	71,38	46,73	30,97	0	0	0
10.02.2019	00 - 24	16,3	673	682	-9	71,36	46,7	30,96	0	0	0
11.02.2019	00 - 24	15,7	648	656	-8	70,9	46,35	30,91	0	0	0
12.02.2019	00 - 24	15,2	638	645	-7	70,73	46,5	31,06	0	0	0
13.02.2019	00 - 24	15,8	665	674	-9	70,7	46,67	30,98	0	0	0
14.02.2019	00 - 24	15,2	645	653	-8	70,05	46,22	30,96	0	0	0
15.02.2019	00 - 24	14,2	648	659	-11	67,71	45,47	30,76	0	0	0
16.02.2019	00 - 24	13	603	612	-9	67,05	45,24	30,73	0	0	0
17.02.2019	00 - 24	12,1	584	592	-8	66,18	45,17	30,64	0	0	0
18.02.2019	00 - 24	12,7	624	633	-9	66,12	45,21	30,66	0	0	0
19.02.2019	00 - 24	13,5	624	635	-11	67,4	45,59	30,68	0	0	0
20.02.2019	00 - 24	12,6	568	576	-8	67,69	45,11	30,72	0	0	0
21.02.2019	00 - 24	13,9	635	645	-10	68,61	46,38	30,8	0	0	0
22.02.2019	00 - 24	15,8	654	662	-8	70,53	46,08	30,55	0	0	0
23.02.2019	00 - 24	17,1	672	682	-10	72,28	46,44	30,48	0	0	0
24.02.2019	00 - 24	16,9	672	681	-9	72,29	46,99	30,76	0	0	0
Середнє значення		15,8	648	657	-8	70,77	46,09	30,8	0	0	0
Сума за період		480,7	20085	20359	-274				0	0	

Представник споживача

Директор КОМПАНІЯ

Марущак В.М. "УК"ЖИТЛО-СЕРВІС"

Представник постачальника

25.01.2019

Теплове навантаження, Гкал

Q лічильники

466,5319

Q МЗК


24,1681

Загалом

490,7000

Теплові навантаження об'єкта	
Опалення	0
Гаряче водопостачання	0
Вентиляція	0
Всього	0

Особистий рахунок:	7560951
Споживач теплової енергії:	ТОВ "УК"ЖИТЛО-СЕРВІС"
Адреса:	вул. Драгоманова 2а

Код споживача 

Типи та характеристики встановлених приладів

Обчислювач MULTICAL 601/602 № 69953291 Конфігурація: 35458458 Програма: 91600242400	Витратомір на подаючі V1: № Марка: Ультразвуковий витратомір , тип : 65-5-СМВН
Відкрита / умовно відкрита система	Витратомір на звороті V2: № Марка: Ультразвуковий витратомір , тип : 65-5-СМВН
Датчики температури № Тип:	Пристрій на вході VA: № Марка: Механічний витратомір , тип : Механічний лічильник води
Дата поточної повірки	Пристрій на вході VB: № Марка: Механічний витратомір , тип : Механічний лічильник води
Дата наступної повірки	ΔT = 3°C

Поточні показники

Дата звітного періоду	dE, ГКал	V1, Тон	V2, Тон	VA, м3	VB, м3	Час роботи	Сума
Початкова 25.02.2019	6073,3	242150	244654	0	0	28543	
Кінцева 24.03.2019	6377	256900	259613	0	0	29215	672

Усереднені добові показання приладу

Дата	Час	dE, ГКал	V1, Тон	V2, Тон	V1-V2	t1, C	t2, C	t3, C	VA, м3	VB, м3	Інфо
25.02.2019	00 - 24	14,2	617	624	-7	69,56	46,13	30,78	0	0	0
26.02.2019	00 - 24	14,6	663	674	-11	68,07	45,74	30,7	0	0	0
27.02.2019	00 - 24	14,4	651	662	-11	68,04	45,7	30,67	0	0	0
28.02.2019	00 - 24	12,6	570	579	-9	67,78	45,3	30,73	0	0	0
01.03.2019	00 - 24	13,6	630	640	-10	67,18	45,35	30,5	0	0	0
02.03.2019	00 - 24	14,3	642	651	-9	67,86	45,28	30,38	0	0	0
03.03.2019	00 - 24	14,4	642	651	-9	68,45	45,7	30,32	0	0	0
04.03.2019	00 - 24	12,1	537	545	-8	67,82	44,97	30,49	0	0	0
05.03.2019	00 - 24	11,1	542	550	-8	65,54	44,67	30,53	0	0	0
06.03.2019	00 - 24	11,5	570	579	-9	65,25	44,66	30,48	0	0	0
07.03.2019	00 - 24	11	535	542	-7	65,35	44,38	30,47	0	0	0
08.03.2019	00 - 24	8,4	380	384	-4	65,48	42,89	30,3	0	0	0
09.03.2019	00 - 24	7,7	369	372	-3	63,95	42,89	30,27	0	0	0
10.03.2019	00 - 24	8,9	425	432	-7	64,66	43,19	30,3	0	0	0
11.03.2019	00 - 24	10,2	507	512	-5	65,09	44,38	30,35	0	0	0
12.03.2019	00 - 24	11,4	587	597	-10	65,35	45,59	30,49	0	0	0
13.03.2019	00 - 24	11,2	573	582	-9	65,22	45,1	30,37	0	0	0
14.03.2019	00 - 24	10,7	540	547	-7	65,21	44,96	30,39	0	0	0
15.03.2019	00 - 24	10,2	483	489	-6	66,2	44,41	30,31	0	0	0
16.03.2019	00 - 24	10,4	565	575	-10	64,06	45,09	30,36	0	0	0
17.03.2019	00 - 24	9,5	472	478	-6	64,78	44,18	30,33	0	0	0
18.03.2019	00 - 24	7,7	392	397	-5	63,29	43,38	30,09	0	0	0
19.03.2019	00 - 24	8,6	447	452	-5	63,64	44,01	30,14	0	0	0
20.03.2019	00 - 24	8,6	445	452	-7	63,74	43,95	30,13	0	0	0
21.03.2019	00 - 24	9,4	522	528	-6	62,78	44,52	30,09	0	0	0
22.03.2019	00 - 24	8,3	457	465	-8	63	44,14	29,91	0	0	0
23.03.2019	00 - 24	9,6	509	516	-7	64,27	45,08	30,18	0	0	0
24.03.2019	00 - 24	9,1	478	484	-6	64,17	44,5	30,32	0	0	0
Середні значення		10,8	527	534	-7	65,56	44,65	30,37	0	0	0
Сума за період		303,7	14750	14959	-209				0	0	

Представник споживача
Директор
Марущак В.М.



Представник постачальника

25.03.2019
[Signature]

©2009, web: www.kamstrup.com.ua, e-mail: support@kamstrup.com.ua v.2.4.2.0

Теплове навантаження, Гкал

Q лічильники 275,1776

Q МЗК 28,5224

Загалом 303,7000

Відомість обліку

за період з 25.03.2019 по 07.04.2019

Теплові навантаження об'єкта	
Опалення	0
Гаряче водопостачання	0
Вентиляція	0
Всього	0

Особистий рахунок: 7560951

Споживач теплової енергії: ТОВ "УК"ЖИТЛО-СЕРВІС"

Адреса:

вул. Драгоманова 2а

Код споживача



Типи та характеристики встановлених приладів

Обчислювач	MULTICAL 601/602	№ 69953291	Витратомір на подаючі V1:	№
Конфігурація:	35458458	Програма: 91600242400	Марка: Ультразвуковий витратомір , тип : 65-5-CMBH	
Відкрита / умовно відкрита система			Витратомір на звороті V2:	№
Датчики температури			Марка: Ультразвуковий витратомір , тип : 65-5-CMBH	
Тип:			Пристрій на вході VA:	№
Дата поточної повірки			Марка: Механічний витратомір , тип : Механічний лічильник води	
Дата наступної повірки			Пристрій на вході VB:	№
ΔT = 3°C			Марка: Механічний витратомір , тип : Механічний лічильник води	

Поточні показники

Дата звітного періоду	dE, ГКал	V1, Тон	V2, Тон	VA, м3	VB, м3	Час роботи	
Початкова 25.03.2019	6377	256900	259613	0	0	29215	Сума
Кінцева 07.04.2019	6477,6	262128	264910	0	0	29551	336

Усереднені добові показання приладу

Дата	Час	dE, ГКал	V1, Тон	V2, Тон	V1-V2	t1, C	t2, C	t3, C	VA, м3	VB, м3	Інфо
25.03.2019	00 - 24	8,6	423	428	-5	64,03	43,4	30,27	0	0	0
26.03.2019	00 - 24	9,4	503	511	-8	63,65	44,6	30,39	0	0	0
27.03.2019	00 - 24	10,8	621	632	-11	63,1	45,51	30,34	0	0	0
28.03.2019	00 - 24	10,2	585	595	-10	63,02	45,06	30,17	0	0	0
29.03.2019	00 - 24	9,4	520	527	-7	63,26	44,72	30,04	0	0	0
30.03.2019	00 - 24	7,7	386	391	-5	63,87	43,76	29,96	0	0	0
31.03.2019	00 - 24	6	288	291	-3	63,8	42,61	29,88	0	0	0
01.04.2019	00 - 24	6,5	283	285	-2	64,94	41,64	29,82	0	0	0
02.04.2019	00 - 24	7,8	383	387	-4	64,93	43,71	30,23	0	0	0
03.04.2019	00 - 24	7,5	389	394	-5	63,77	43,68	30,29	0	0	0
04.04.2019	00 - 24	7,1	362	365	-3	63,91	43,43	30,37	0	0	0
05.04.2019	00 - 24	6,6	352	357	-5	62,79	43,28	30,31	0	0	0
06.04.2019	00 - 24	3	133	134	-1	54,3	38,13	29,47	0	0	0
07.04.2019	00 - 24	0	0	0	0	31,99	28,51	26,15	0	0	0
Середні значення		7,2	373	378	-4	60,81	42,29	29,84	0	0	
Сума за період		100,6	5228	5297	-69				0	0	

Представник споживача

Представник постачальника

Директор
Марущак В.М.



11.04.2019

Теплове навантаження, Гкал

Q лічильники

86,0705

Q МЗК

14,5295

Загалом

100,6000

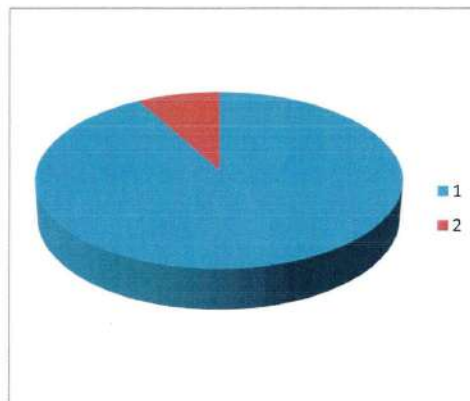
Звіт по споживанню тепла в Гкал. за опалювальний сезон 2018-2019 року

Драгоманова 2а	Лис.18	Гру.18	Січ.19	Лют.19	Бер.19	Кві.19	Загалом	
	1	2	3	4	5	6		
	Гкал	Гкал	Гкал	Гкал	Гкал	Гкал	Гкал	доля
Лічильники	302,7133	437,6652	501,4153	466,5319	275,1776	86,0705	2069,57	0,92
МЗК	71,3567	5,4648	38,1847	24,1681	28,5224	14,5295	182,23	0,08
Загалом	374,0700	443,1300	539,6000	490,7000	303,7000	100,6000	2251,80	1,00

Сезон 2018 - 2019



Розподіл по місяцям



доля МЗК