


Відомість обліку за період з 23.10.2017 по 23.11.2017

Теплові навантаження об'єкта	
Опалення	0
Гаряче водопостачання	0
Вентиляція	0
Всього	0

Особистий рахунок: 26 00 105 260 16 00
 Споживач теплової енергії: ТОВ "УК "НЦІТЛО-СЕРВІС"
 Адреса: Дрогомишівська 28
 оп 7560998

Код споживача 

Типи та характеристики встановлених приладів

Обчислювач MULTICAL 601/602 № 69813522	Витратомір на подаючі V1: №
Конфігурація: 35458458 Програма: 91600242400	Марка: Ультразвуковий витратомір, тип: 65-5-CMBH
Відкрита / умовно відкрита система	Витратомір на звороті V2: №
Датчики температури №	Марка: Ультразвуковий витратомір, тип: 65-5-CMBH
Тип:	Пристрій на вході VA: №
Дата поточної повірки	Марка: Механічний витратомір, тип: Механічний лічильник води
Дата наступної повірки	Пристрій на вході VB: №
$\Delta T = 3^{\circ}C$	Марка: Механічний витратомір, тип: Механічний лічильник води

Поточні показники							
Дата звітного періоду	dE, Гкал	V1, Тон	V2, Тон	VA, м3	VB, м3	Час роботи	
Початкова 23.10.2017	2078,5	77139	78101	0	0	17711	Сума
Кінцева 23.11.2017	2310,8	88855	90260	0	0	18479	768

Усереднені добові показання приладу												
Дата	Час	dE, Гкал	V1, Тон	V2, Тон	V1-V2	t1, C	t2, C	t3, C	VA, м3	VB, м3	Инфо	
23.10.2017	00 - 24	0	0	0	0	15,24	15,47	15	0	0	0	0
24.10.2017	00 - 24	0	0	0	0	14,93	15,2	15	0	0	0	0
25.10.2017	00 - 24	0	0	0	0	14,37	14,65	15	0	0	0	0
26.10.2017	00 - 24	0	0	0	0	14,04	14,34	15	0	0	0	0
27.10.2017	00 - 24	0	0	0	0	14,26	14,57	15	0	0	0	0
28.10.2017	00 - 24	0	0	0	0	14,46	14,76	15	0	0	0	0
29.10.2017	00 - 24	0	0	0	0	14,38	14,67	15	0	0	0	0
30.10.2017	00 - 24	0	0	0	0	14,26	14,57	15	0	0	0	0
31.10.2017	00 - 24	0	0	0	0	14,05	14,38	15	0	0	0	0
01.11.2017	00 - 24	4	191	195	-4	37,19	26,65	15	0	0	0	0
02.11.2017	00 - 24	9,9	495	512	-17	62,06	41,08	15	0	0	0	0
03.11.2017	00 - 24	10,5	532	549	-17	62,06	41,44	15	0	0	0	0
04.11.2017	00 - 24	9,7	490	508	-18	62,02	40,9	15	0	0	0	0
05.11.2017	00 - 24	8,3	359	370	-11	61,95	37,91	15	0	0	0	0
06.11.2017	00 - 24	9,1	414	428	-14	62,2	39,27	15	0	0	0	0
07.11.2017	00 - 24	10,6	569	591	-22	61,87	41,92	15	0	0	0	0
08.11.2017	00 - 24	11,1	584	606	-22	61,94	41,96	15	0	0	0	0
09.11.2017	00 - 24	10,5	544	564	-20	61,88	41,49	15	0	0	0	0
10.11.2017	00 - 24	9,8	476	492	-16	62,02	40,38	15	0	0	0	0
11.11.2017	00 - 24	8,5	389	403	-14	61,69	38,61	15	0	0	0	0
12.11.2017	00 - 24	10,6	567	589	-22	61,89	42,04	15	0	0	0	0
13.11.2017	00 - 24	10,4	545	567	-22	61,94	41,74	15	0	0	0	0
14.11.2017	00 - 24	9,8	486	504	-18	62,46	40,64	15	0	0	0	0
15.11.2017	00 - 24	10,9	554	577	-23	63,15	42,42	15	0	0	0	0
16.11.2017	00 - 24	10,7	540	561	-21	63,12	42,07	15	0	0	0	0
17.11.2017	00 - 24	10,9	568	592	-24	63,01	42,5	15	0	0	0	0
18.11.2017	00 - 24	10,7	556	577	-21	62,87	42,37	15	0	0	0	0
19.11.2017	00 - 24	10,4	541	564	-23	63,02	42,48	15	0	0	0	0
20.11.2017	00 - 24	10,9	572	594	-22	63	42,78	15	0	0	0	0
21.11.2017	00 - 24	11,3	576	599	-23	63,64	42,75	15	0	0	0	0
22.11.2017	00 - 24	11,6	583	609	-26	63,92	42,67	15	0	0	0	0
23.11.2017	00 - 24	12,1	585	608	-23	64,75	42,93	15	0	0	0	0

+233 (24-25.11) (255,6) Кал 24.11.2017

Теплові навантаження об'єкта	
Опалення	0
Гаряче водопостачання	0
Вентиляція	0
Всього	0

Особистий рахунок: 7560998

Споживач теплової енергії:

Адреса:

Трашманова 15

Код споживача



Типи та характеристики встановлених приладів

Обчислювач	MULTICAL 601/602	№ 69813522	Витратомір на подаючі V1:	№
Конфігурація:	35458458	Програма: 91600242400	Марка: Ультразвуковий витратомір, тип: 65-5-CMBH	
Відкрита / умовно відкрита система			Витратомір на звороті V2:	№
Датчики температури			Марка: Ультразвуковий витратомір, тип: 65-5-CMBH	
Тип:			Пристрій на вході VA:	№
Дата поточної повірки			Марка: Механічний витратомір, тип: Механічний лічильник води	
Дата наступної повірки			Пристрій на вході VB:	№
ΔT = 3°C			Марка: Механічний витратомір, тип: Механічний лічильник води	

Поточні показники

Дата звітного періоду	dE, ГКал	V1, Тон	V2, Тон	VA, м3	VB, м3	Час роботи	Сума
Початкова 01.12.2017	2390,6	92487	94037	0	0	18647	456
Кінцева 19.12.2017	2618,1	102760	104743	0	0	19103	

Усереднені добові показання приладу

Дата	Час	dE, ГКал	V1, Тон	V2, Тон	V1-V2	t1, C	t2, C	t3, C	VA, м3	VB, м3	Інфо
01.12.2017	00 - 24	9,5	368	383	-15	64,97	37,74	15	0	0	0
02.12.2017	00 - 24	12,3	583	605	-22	64,81	42,52	15	0	0	0
03.12.2017	00 - 24	12	576	600	-24	64,95	42,67	15	0	0	0
04.12.2017	00 - 24	12,2	582	606	-24	65,08	42,84	15	0	0	0
05.12.2017	00 - 24	12,6	578	604	-26	66,12	42,98	15	0	0	0
06.12.2017	00 - 24	12,5	565	589	-24	65,96	42,41	15	0	0	0
07.12.2017	00 - 24	12,6	571	593	-22	65,77	42,39	15	0	0	0
08.12.2017	00 - 24	11,4	490	511	-21	65,55	40,78	15	0	0	0
09.12.2017	00 - 24	12,3	584	609	-25	64,94	42,41	15	0	0	0
10.12.2017	00 - 24	12	538	560	-22	65,12	41,5	15	0	0	0
11.12.2017	00 - 24	12,8	586	611	-25	64,97	41,95	15	0	0	0
12.12.2017	00 - 24	11,8	528	551	-23	65,03	41	15	0	0	0
13.12.2017	00 - 24	11,7	514	536	-22	65,17	40,87	15	0	0	0
14.12.2017	00 - 24	12,4	583	608	-25	64,96	42,34	15	0	0	0
15.12.2017	00 - 24	12,1	562	586	-24	64,93	42,06	15	0	0	0
16.12.2017	00 - 24	8,9	340	353	-13	65,01	36,98	15	0	0	0
17.12.2017	00 - 24	12,2	554	578	-24	65,1	41,84	15	0	0	0
18.12.2017	00 - 24	12,7	586	611	-25	65,22	42,22	15	0	0	0
19.12.2017	00 - 24	13,5	585	612	-27	66,94	42,55	15	0	0	0
Середні значення		12	541	563	-22	65,29	41,58	15	0	0	
Сума за період		227,5	10273	10706	-433				0	0	

Представник споживача

Представник постачальника

Фізична особа - громадянин України
 ТОВ «ЖИТЛО-СЕРВІС»
 Київська область, м. Київ, вул. ...



+56,3 (26 - 30.11)
 +76,8 (20 - 25.12)

360,6

20.12.2017


с/г/м/с

Відомість обліку

за період з 25.12.2017 по 23.01.2018

Теплові навантаження об'єкта	
Опалення	0
Гаряче водопостачання	0
Вентиляція	0
Всього	0

Особистий рахунок: 7560998
 Споживач теплової енергії:
 Адреса: Драгоманова 25

Код споживача 

Типи та характеристики встановлених приладів

Обчислювач MULTICAL 601/602 № 69813522	Витратомір на подаючі V1: №
Конфігурація: 35458458 Програма: 91600242400	Марка: Ультразвуковий витратомір , тип : 65-5-CMBH
Відкрита / умовно відкрита система	Витратомір на звороті V2: №
Датчики температури №	Марка: Ультразвуковий витратомір , тип : 65-5-CMBH
Тип:	Пристрій на вході VA: №
Дата поточної повірки	Марка: Механічний витратомір , тип : Механічний лічильник води
Дата наступної повірки	Пристрій на вході VB: №
$\Delta T = 3^{\circ}C$	Марка: Механічний витратомір , тип : Механічний лічильник води

Поточні показники							
Дата звітного періоду	dE, ГКал	V1, Тон	V2, Тон	VA, м3	VB, м3	Час роботи	
Початкова 25.12.2017	2687,4	105674	107790	0	0	19223	Сума
Кінцева 23.01.2018	3090	122219	125071	0	0	19943	720

Усереднені добові показання приладу												
Дата	Час	dE, ГКал	V1, Тон	V2, Тон	V1-V2	t1, C	t2, C	t3, C	VA, м3	VB, м3	Інфо	
25.12.2017	00 - 24	11,2	461	479	-18	65,05	39,45	15	0	0	0	0
26.12.2017	00 - 24	10,4	414	429	-15	65,03	38,75	15	0	0	0	0
27.12.2017	00 - 24	11,8	539	562	-23	64,81	41,66	15	0	0	0	0
28.12.2017	00 - 24	10,6	473	492	-19	64,75	40,28	15	0	0	0	0
29.12.2017	00 - 24	8,7	311	323	-12	65,09	36,49	15	0	0	0	0
30.12.2017	00 - 24	10,6	464	483	-19	64,88	40,4	15	0	0	0	0
31.12.2017	00 - 24	11,8	572	598	-26	64,88	42,81	15	0	0	0	0
01.01.2018	00 - 24	11,6	537	560	-23	65,26	42,41	15	0	0	0	0
02.01.2018	00 - 24	11,2	526	550	-24	65,01	42,02	15	0	0	0	0
03.01.2018	00 - 24	10,9	479	500	-21	65,1	41,02	15	0	0	0	0
04.01.2018	00 - 24	10,6	459	481	-22	65,11	40,56	15	0	0	0	0
05.01.2018	00 - 24	11	497	519	-22	65,1	41,59	15	0	0	0	0
06.01.2018	00 - 24	10,9	510	535	-25	64,95	41,82	15	0	0	0	0
07.01.2018	00 - 24	9,8	405	424	-19	65,08	39,29	15	0	0	0	0
08.01.2018	00 - 24	12,2	579	604	-25	64,83	42,45	15	0	0	0	0
09.01.2018	00 - 24	12,9	584	612	-28	65,62	42,14	15	0	0	0	0
10.01.2018	00 - 24	13,4	586	612	-26	67	42,66	15	0	0	0	0
11.01.2018	00 - 24	13,8	587	615	-28	67,59	42,78	15	0	0	0	0
12.01.2018	00 - 24	14,4	590	617	-27	68,9	43,17	15	0	0	0	0
13.01.2018	00 - 24	15,3	591	617	-26	71,16	43,66	15	0	0	0	0
14.01.2018	00 - 24	16,8	591	619	-28	74,74	44,78	15	0	0	0	0
15.01.2018	00 - 24	17,8	621	649	-28	74,89	44,9	15	0	0	0	0
16.01.2018	00 - 24	18,3	659	688	-29	75,01	45,83	15	0	0	0	0
17.01.2018	00 - 24	17,8	664	695	-31	74,79	46,35	15	0	0	0	0
18.01.2018	00 - 24	16,5	653	683	-30	72,19	45,41	15	0	0	0	0
19.01.2018	00 - 24	15,8	627	654	-27	71,74	45,25	15	0	0	0	0
20.01.2018	00 - 24	15,1	610	638	-28	71,01	44,83	15	0	0	0	0
21.01.2018	00 - 24	16,2	643	672	-29	72,81	46,12	15	0	0	0	0
22.01.2018	00 - 24	16,7	656	686	-30	72,9	45,9	15	0	0	0	0
23.01.2018	00 - 24	18,5	657	685	-28	76,31	46,74	15	0	0	0	0
Середні значення		13,4	552	576	-24	68,39	42,72	15	0	0		
Сума за період		402,6	16545	17281	-736				0	0		

Представник споживача

Представник постачальника

Директор ТОВ
Марушак В.М

(Signature)



436,87

+34,27 (24-25.01)
(Signature) 24.01.2018

Відомість обліку за період з 25.01.2018 по 21.02.2018


Теплові навантаження об'єкта	
Опалення	0
Гаряче водопостачання	0
Вентиляція	0
Всього	0

Особистий рахунок: 75 60 998

Споживач теплової енергії:

Адреса:

Вул. Дрогомишненська 25

Код споживача 

Типи та характеристики встановлених приладів

Обчислювач MULTICAL 601/602 № 69813522	Витратомір на подаючі V1: №
Конфігурація: 35458458 Програма: 91600242400	Марка: Ультразвуковий витратомір, тип: 65-5-CMBH
Відкрита / умовно відкрита система	Витратомір на звороті V2: №
Датчики температури №	Марка: Ультразвуковий витратомір, тип: 65-5-CMBH
Тип:	Пристрій на вході VA: №
Дата поточної повірки	Марка: Механічний витратомір, тип: Механічний лічильник води
Дата наступної повірки	Пристрій на вході VB: №
$\Delta T = 3^{\circ}C$	Марка: Механічний витратомір, тип: Механічний лічильник води

Поточні показники

Дата звітного періоду	dE, ГКал	V1, Тон	V2, Тон	VA, м3	VB, м3	Час роботи	
Початкова 25.01.2018	3109	122878	125759	0	0	19967	Сума
Кінцева 21.02.2018	3523,7	140336	143965	0	0	20639	672

Усереднені добові показання приладу

Дата	Час	dE, ГКал	V1, Тон	V2, Тон	V1-V2	t1, C	t2, C	t3, C	VA, м3	VB, м3	Інфо
25.01.2018	00 - 24	19,3	663	691	-28	78,27	47,68	15	0	0	0
26.01.2018	00 - 24	19,6	664	692	-28	79	47,84	15	0	0	0
27.01.2018	00 - 24	19,3	666	694	-28	77,38	47,14	15	0	0	0
28.01.2018	00 - 24	17,9	657	686	-29	75,48	46,71	15	0	0	0
29.01.2018	00 - 24	13,3	451	469	-18	73,34	41,98	15	0	0	0
30.01.2018	00 - 24	12,1	411	428	-17	71	39,84	15	0	0	0
31.01.2018	00 - 24	14	604	630	-26	68,03	43,52	15	0	0	0
01.02.2018	00 - 24	13,7	595	621	-26	67,86	43,42	15	0	0	0
02.02.2018	00 - 24	12,9	586	612	-26	66,27	42,97	15	0	0	0
03.02.2018	00 - 24	12,7	588	611	-23	65,98	42,99	15	0	0	0
04.02.2018	00 - 24	13,4	598	624	-26	67,27	43,47	15	0	0	0
05.02.2018	00 - 24	15,6	657	685	-28	69,98	44,85	15	0	0	0
06.02.2018	00 - 24	16,5	659	690	-31	71,63	45,22	15	0	0	0
07.02.2018	00 - 24	16,7	662	690	-28	71,81	45,14	15	0	0	0
08.02.2018	00 - 24	15,3	640	669	-29	70,12	44,81	15	0	0	0
09.02.2018	00 - 24	13,9	643	670	-27	66,55	43,63	15	0	0	0
10.02.2018	00 - 24	13,6	642	669	-27	66,01	43,45	15	0	0	0
11.02.2018	00 - 24	13,8	629	656	-27	67,21	44	15	0	0	0
12.02.2018	00 - 24	13,9	644	673	-29	66,85	44,05	15	0	0	0
13.02.2018	00 - 24	14,6	655	684	-29	67,88	44,15	15	0	0	0
14.02.2018	00 - 24	15	655	684	-29	68,68	44,3	15	0	0	0
15.02.2018	00 - 24	14,8	657	685	-28	67,73	43,84	15	0	0	0
16.02.2018	00 - 24	14,1	649	677	-28	66,05	43,12	15	0	0	0
17.02.2018	00 - 24	13,2	636	662	-26	64,88	42,76	15	0	0	0
18.02.2018	00 - 24	13,4	638	664	-26	64,91	42,73	15	0	0	0
19.02.2018	00 - 24	13,4	646	672	-26	64,58	42,44	15	0	0	0
20.02.2018	00 - 24	14,2	636	664	-28	67,39	43,8	15	0	0	0
21.02.2018	00 - 24	14,5	627	654	-27	69,73	45,07	15	0	0	0
Середні значення		14,8	624	650	-26	69,35	44,1	15	0	0	
Сума за період		414,7	17458	18206	-748				0	0	

Представник споживача

Представник постачальника

ТОВ "УКРАЇНА ТЕПЛО-СЕРВІС"
 Директор Марущук В.М.


+ 14,03 / 22.02
 - 34,28 (22-25.01)
 394,46 грн 23.02.2018
 + 2,240626 - перерахунок 2017р.
 + 2,39252 - кв 330 - перерах
 399,063146 Гкал