


Теплові навантаження об'єкта	
Опалення	0
Гаряче водопостачання	0
Вентиляція	0
Всього	0

Код споживача 

Особистий рахунок: 7560998

Споживач теплової енергії: ТОВ "УК"ЖИТЛО-СЕРВІС"

Адреса:

вул. Драгоманова 26

## Типи та характеристики встановлених приладів

Обчислювач MULTICAL 601/602 № 69813522	Витратомір на подачі V1: №
Конфігурація: 35458458 Програма: 91600242400	Марка: Ультразвуковий витратомір, тип: 65-5-CMBH
Відкрита / умовно відкрита система	Витратомір на звороті V2: №
Датчики температури №	Марка: Ультразвуковий витратомір, тип: 65-5-CMBH
Тип:	Пристрій на вході VA: №
Дата поточної повірки	Марка: Механічний витратомір, тип: Механічний лічильник води
Дата наступної повірки	Пристрій на вході VB: №
$\Delta T = 3^{\circ}C$	Марка: Механічний витратомір, тип: Механічний лічильник води

## Поточні показники

Дата звітного періоду	dE, ГКал	V1, Тон	V2, Тон	VA, м3	VB, м3	Час роботи	
Початкова 01.11.2018	4108	163871	168491	0	0	26687	Сума
Кінцева 25.11.2018	4351,8	174566	179660	0	0	27287	600

## Усереднені добові показання приладу

Дата	Час	dE, ГКал	V1, Тон	V2, Тон	V1-V2	t1, C	t2, C	t3, C	VA, м3	VB, м3	Інфо
01.11.2018	00 - 24	0	0	0	0	16,67	16,76	15	0	0	0
02.11.2018	00 - 24	0	0	0	0	16,67	16,72	15	0	0	0
03.11.2018	00 - 24	0	0	0	0	16,55	16,7	15	0	0	0
04.11.2018	00 - 24	0	0	0	0	16,49	16,66	15	0	0	0
05.11.2018	00 - 24	0	0	0	0	16,52	16,67	15	0	0	0
06.11.2018	00 - 24	0	0	0	0	16,27	16,44	15	0	0	0
07.11.2018	00 - 24	3,1	126	131	-5	36,59	25,08	15	0	0	0
08.11.2018	00 - 24	8,1	394	408	-14	62,44	39,6	15	0	0	0
09.11.2018	00 - 24	8,7	407	422	-15	63,08	39,74	15	0	0	0
10.11.2018	00 - 24	9,8	449	467	-18	65,35	41,79	15	0	0	0
11.11.2018	00 - 24	11,1	564	589	-25	64,85	43,6	15	0	0	0
12.11.2018	00 - 24	11,4	591	616	-25	62,95	42,51	15	0	0	0
13.11.2018	00 - 24	12,8	631	660	-29	65,23	43,5	15	0	0	0
14.11.2018	00 - 24	13,7	633	662	-29	66,91	43,98	15	0	0	0
15.11.2018	00 - 24	13,8	599	626	-27	69,83	45,22	15	0	0	0
16.11.2018	00 - 24	14,6	635	664	-29	69,73	45,21	15	0	0	0
17.11.2018	00 - 24	15,1	638	665	-27	69,74	44,79	15	0	0	0
18.11.2018	00 - 24	14,7	622	651	-29	70,13	45,12	15	0	0	0
19.11.2018	00 - 24	14,6	628	657	-29	70,08	45,16	15	0	0	0
20.11.2018	00 - 24	14,9	624	651	-27	71,26	45,81	15	0	0	0
21.11.2018	00 - 24	14,9	616	645	-29	70,96	45,49	15	0	0	0
22.11.2018	00 - 24	15,4	639	668	-29	71,35	45,55	15	0	0	0
23.11.2018	00 - 24	15,9	639	669	-30	71,86	45,71	15	0	0	0
24.11.2018	00 - 24	15,8	638	668	-30	71,76	45,41	15	0	0	0
25.11.2018	00 - 24	15,4	622	650	-28	71,62	45,39	15	0	0	0
Середні значення		9,8	428	447	-18	54,59	36,74	15	0	0	
Сума за період		243,8	10695	11169	-474				0	0	

Представник споживача

Директор  
Марушак В.М.

Представник постачальника



Некор. робота приладу з  
+26-30,11-48,5 6-4,2%  
26.11.2018  
Наш

243,8 + 48,5 = 292,3

424639,92

## Теплове навантаження, Гкал

Q лічильники 276,1262

Q МЗК 46,1738

Загалом **322,3000**

## Відомість обліку

за період з 26.11.2018 по 25.12.2018

Теплові навантаження об'єкта	
Опалення	0
Гаряче водопостачання	0
Вентиляція	0
Всього	0

Особистий рахунок: 7560998  
 Споживач теплової енергії: ТОВ "УК"ЖИТЛО-СЕРВІС"  
 Адреса:  
 вул. Драгоманова 26

Код споживача



## Типи та характеристики встановлених приладів

Обчислювач	MULTICAL 601/602	№ 69813522	Витратомір на подаючі V1:	№
Конфігурація:	35458458	Програма: 91600242400	Марка: Ультразвуковий витратомір , тип : 65-5-CMBH	№
Відкрита / умовно відкрита система			Витратомір на звороті V2:	№
Датчики температури			Марка: Ультразвуковий витратомір , тип : 65-5-CMBH	№
Тип:			Пристрій на вході VA:	№
Дата поточної повірки			Марка: Механічний витратомір , тип : Механічний лічильник води	№
Дата наступної повірки			Пристрій на вході VB:	№
ΔT = 3°C			Марка: Механічний витратомір , тип : Механічний лічильник води	№

## Поточні показники

Дата звітнього періоду	dE, ГКал	V1, Тон	V2, Тон	VA, м3	VB, м3	Час роботи	
Початкова 26.11.2018	4351,8	174566	179660	0	0	27287	Сума
Кінцева 25.12.2018	4865,6	194008	199069	0	0	28007	720

## Усереднені добові показання приладу

Дата	Час	dE, ГКал	V1, Тон	V2, Тон	V1-V2	t1, C	t2, C	t3, C	VA, м3	VB, м3	Інфо
26.11.2018	00 - 24	14,5	601	629	-28	71,21	45,62	15	0	0	0
27.11.2018	00 - 24	16	643	673	-30	72,85	46,32	15	0	0	0
28.11.2018	00 - 24	17	647	676	-29	74,37	46,75	15	0	0	0
29.11.2018	00 - 24	17,3	651	680	-29	75,53	47,14	15	0	0	0
30.11.2018	00 - 24	18,2	648	674	-26	76,23	46,79	15	0	0	0
01.12.2018	00 - 24	18,4	649	679	-30	77,68	47,74	15	0	0	0
02.12.2018	00 - 24	18,4	652	682	-30	77,82	48,09	15	0	0	0
03.12.2018	00 - 24	17,9	653	681	-28	76,18	47,18	15	0	0	0
04.12.2018	00 - 24	16,1	613	628	-15	73,24	46,39	15	0	0	0
05.12.2018	00 - 24	17,1	644	630	14	71,82	45,93	15	0	0	0
06.12.2018	00 - 24	17	652	640	12	71,85	46,29	15	0	0	0
07.12.2018	00 - 24	17,2	648	635	13	72,06	45,91	15	0	0	0
08.12.2018	00 - 24	17,4	655	643	12	72	46,07	15	0	0	0
09.12.2018	00 - 24	16,3	650	636	14	70,49	45,88	15	0	0	0
10.12.2018	00 - 24	16	651	639	12	69,54	45,56	15	0	0	0
11.12.2018	00 - 24	15,4	647	634	13	68,03	44,82	15	0	0	0
12.12.2018	00 - 24	15,5	651	639	12	68,42	44,93	15	0	0	0
13.12.2018	00 - 24	16	655	642	13	69,42	45,45	15	0	0	0
14.12.2018	00 - 24	16,6	657	643	14	70,83	46,21	15	0	0	0
15.12.2018	00 - 24	16,8	650	636	14	71,45	46,14	15	0	0	0
16.12.2018	00 - 24	17,3	641	630	11	72,22	45,91	15	0	0	0
17.12.2018	00 - 24	18,4	653	639	14	74,61	46,93	15	0	0	0
18.12.2018	00 - 24	19,1	654	639	15	75,95	47,25	15	0	0	0
19.12.2018	00 - 24	19,3	652	638	14	75,99	46,88	15	0	0	0
20.12.2018	00 - 24	19,2	655	640	15	75,35	46,74	15	0	0	0
21.12.2018	00 - 24	18,2	656	642	14	73,46	46,21	15	0	0	0
22.12.2018	00 - 24	17,2	652	639	13	71,14	45,32	15	0	0	0
23.12.2018	00 - 24	16,7	662	649	13	70,15	45,43	15	0	0	0
24.12.2018	00 - 24	16,5	656	642	14	70,01	45,35	15	0	0	0
25.12.2018	00 - 24	16,8	644	632	12	70,57	44,94	15	0	0	0
Середні значення		17,1	648	647	1	72,68	46,21	15	0	0	
Сума за період		543,8	19442	19409	33				0	0	

Представник споживача

Директор  
Марущак В.М.

Представник постачальника

Σ = 513,8 - 485 - 435,3 мопх 441933,28

513519,94 мопх  
8 ПДВ  
20.12.2018

## Теплове навантаження, Гкал


Q лічильники 429,5064

Q МЭК 5,7936

Загалом 435,3000

Теплові навантаження об'єкта	
Опалення	0
Гаряче водопостачання	0
Вентиляція	0
Всього	0

Особистий рахунок: 7560998  
 Споживач теплової енергії: ТОВ "УК"ЖИТЛО-СЕРВІС"  
 Адреса:  
 вул. Драгоманова 26

Код споживача 

Типи та характеристики встановлених приладів


Обчислювач: MULTICAL 601/602 № 69813522	Витратомір на подаючі V1: №
Конфігурація: 35458458 Програма: 91600242400	Марка: Ультразвуковий витратомір, тип: 65-5-CMBH
Відкрита / умовно відкрита система	Витратомір на звороті V2: №
Датчики температури №	Марка: Ультразвуковий витратомір, тип: 65-5-CMBH
Тип:	Пристрій на вході VA: №
Дата поточної повірки	Марка: Механічний витратомір, тип: Механічний лічильник води
Дата наступної повірки	Пристрій на вході VB: №
	Марка: Механічний витратомір, тип: Механічний лічильник води

Поточні показники						
Дата звітнього періоду	dE, ГКал	V1, Тон	V2, Тон	VA, м3	VB, м3	Час роботи
Початкова 26.12.2018	4865,6	194008	199069	0	0	28007
Кінцева 24.01.2019	5406,2	213498	218154	0	0	28727
						Сума 720

Усереднені добові показання приладу											
Дата	Час	dE, ГКал	V1, Тон	V2, Тон	V1-V2	t1, C	t2, C	t3, C	VA, м3	VB, м3	Інфо
26.12.2018	00 - 24	17,1	649	634	15	70,59	44,87	15	0	0	0
27.12.2018	00 - 24	16,5	651	639	12	69,99	45	15	0	0	0
28.12.2018	00 - 24	16,1	634	619	15	70,08	45,38	15	0	0	0
29.12.2018	00 - 24	16	644	632	12	70,08	45,56	15	0	0	0
30.12.2018	00 - 24	16,4	647	633	14	70,14	45,47	15	0	0	0
31.12.2018	00 - 24	16,2	644	630	14	69,93	45,29	15	0	0	0
01.01.2019	00 - 24	16,2	649	636	13	70,11	45,62	15	0	0	0
02.01.2019	00 - 24	16	650	636	14	70,02	46,1	15	0	0	0
03.01.2019	00 - 24	15,9	648	635	13	70,11	45,92	15	0	0	0
04.01.2019	00 - 24	17	652	637	15	71,74	46,33	15	0	0	0
05.01.2019	00 - 24	17,7	650	637	13	73,6	46,95	15	0	0	0
06.01.2019	00 - 24	17,9	654	639	15	74,17	47,34	15	0	0	0
07.01.2019	00 - 24	18,9	651	637	14	75,87	47,46	15	0	0	0
08.01.2019	00 - 24	19,9	646	633	13	77,72	47,53	15	0	0	0
09.01.2019	00 - 24	20,4	649	634	15	77,91	47,03	15	0	0	0
10.01.2019	00 - 24	20,6	652	638	14	77,99	47,1	15	0	0	0
11.01.2019	00 - 24	20,4	641	628	13	77,88	46,55	15	0	0	0
12.01.2019	00 - 24	20,2	644	630	14	76,66	45,93	15	0	0	0
13.01.2019	00 - 24	18,8	651	638	13	74,47	46,19	15	0	0	0
14.01.2019	00 - 24	17,7	648	636	12	72,41	45,62	15	0	0	0
15.01.2019	00 - 24	17,7	652	638	14	71,93	45,37	15	0	0	0
16.01.2019	00 - 24	17,5	649	638	11	71,94	45,53	15	0	0	0
17.01.2019	00 - 24	17,7	658	643	15	72,03	45,78	15	0	0	0
18.01.2019	00 - 24	17,4	665	652	13	71,99	46,38	15	0	0	0
19.01.2019	00 - 24	17,3	653	639	14	72,42	46,54	15	0	0	0
20.01.2019	00 - 24	18,4	644	631	13	74,5	46,52	15	0	0	0
21.01.2019	00 - 24	19,2	659	645	14	75,4	47,78	15	0	0	0
22.01.2019	00 - 24	19,8	656	642	14	77,83	48,17	15	0	0	0
23.01.2019	00 - 24	19,8	649	637	12	77,86	47,94	15	0	0	0
24.01.2019	00 - 24	19,9	651	639	12	77,94	48	15	0	0	0
Середні значення		18	650	636	14	73,54	46,38	15	0	0	
Сума за період		540,6	19490	19085	405				0	0	

Представник споживача: Директор Марущак В.М. Представник постачальника: *Директор М.І.С. 25.01.2019.*

© КОМЕР(с)2009. web: www.kamstrup.com.ua. e-mail: support@kamstrup.com.ua v.2.4.2.0



**Теплове навантаження, Гкал**

**Q лічильники 475,5981**

**Q МЗК 65,0019**

**Загалом 540,6000**

Теплові навантаження об'єкта	
Опалення	0
Гаряче водопостачання	0
Вентиляція	0
Всього	0

Особистий рахунок: **7560998**

Споживач теплової енергії: ТОВ "УК"ЖИТЛО-СЕРВІС"

Адреса:  
вул. Драгоманова 26

Код споживача



## Типи та характеристики встановлених приладів

Обчислювач	MULTICAL 601/602	№ 69813522	Витратомір на подаючі V1:	№
Конфігурація:	35458458	Програма: 91600242400	Марка: Ультразвуковий витратомір , тип : 65-5-CMBH	№
Відкрита / умовно відкрита система			Витратомір на звороти V2:	№
Датчики температури			Марка: Ультразвуковий витратомір , тип : 65-5-CMBH	№
Тип:			Пристрій на вході VA:	№
Дата поточної повірки			Марка: Механічний витратомір , тип : Механічний лічильник води	№
Дата наступної повірки			Пристрій на вході VB:	№
ΔT = 3 C			Марка: Механічний витратомір , тип : Механічний лічильник води	№

## Поточні показники

Дата звітного періоду	dE, ГКал	V1, Тон	V2, Тон	VA, м3	VB, м3	Час роботи	Сума
Початкова 25.01.2019	5406,2	213498	218154	0	0	28727	744
Кінцева 24.02.2019	5894,2	232702	236954	0	0	29471	

## Усереднені добові показання приладу

Дата	Час	dE, ГКал	V1, Тон	V2, Тон	V1-V2	t1, C	t2, C	t3, C	VA, м3	VB, м3	Інфо
25.01.2019	00 - 24	20,4	651	637	14	77,76	47,03	15	0	0	0
26.01.2019	00 - 24	20,3	656	643	13	77,66	47,33	15	0	0	0
27.01.2019	00 - 24	20,3	651	638	13	77,76	47,26	15	0	0	0
28.01.2019	00 - 24	20	650	636	14	77,2	46,93	15	0	0	0
29.01.2019	00 - 24	18,6	663	649	14	74,5	46,94	15	0	0	0
30.01.2019	00 - 24	16,7	629	616	13	71,74	45,82	15	0	0	0
31.01.2019	00 - 24	16,1	647	636	12	69,64	45,25	15	0	0	0
01.02.2019	00 - 24	15,5	638	626	13	68,21	44,67	15	0	0	0
02.02.2019	00 - 24	15,2	641	628	13	67,92	44,61	15	0	0	0
03.02.2019	00 - 24	14,9	627	615	12	67,78	44,55	15	0	0	0
04.02.2019	00 - 24	14,2	582	570	12	68,27	44,42	15	0	0	0
05.02.2019	00 - 24	15,3	636	623	13	68,96	45,35	15	0	0	0
06.02.2019	00 - 24	15,4	639	626	13	68,87	45,37	15	0	0	0
07.02.2019	00 - 24	15,4	634	620	14	69,93	46,11	15	0	0	0
08.02.2019	00 - 24	16,2	648	635	13	70,34	45,96	15	0	0	0
09.02.2019	00 - 24	16,4	650	636	14	70,95	46,16	15	0	0	0
10.02.2019	00 - 24	16,3	648	634	14	70,93	46,18	15	0	0	0
11.02.2019	00 - 24	15,8	627	613	14	70,48	46,05	15	0	0	0
12.02.2019	00 - 24	15	609	596	13	70,31	46,06	15	0	0	0
13.02.2019	00 - 24	15,8	637	623	14	70,28	46,04	15	0	0	0
14.02.2019	00 - 24	15,4	629	616	14	69,62	45,81	15	0	0	0
15.02.2019	00 - 24	14,2	620	607	13	67,28	44,79	15	0	0	0
16.02.2019	00 - 24	12,5	526	514	12	66,83	43,07	15	0	0	0
17.02.2019	00 - 24	11,3	470	459	11	65,74	41,52	15	0	0	0
18.02.2019	00 - 24	12,8	593	579	14	66,69	44,44	15	0	0	0
19.02.2019	00 - 24	13,1	581	570	11	66,98	44,77	15	0	0	0
20.02.2019	00 - 24	12,2	508	496	12	67,26	43,24	15	0	0	0
21.02.2019	00 - 24	13,9	590	577	13	68,2	45,34	15	0	0	0
22.02.2019	00 - 24	15,7	635	622	13	70,11	45,88	15	0	0	0
23.02.2019	00 - 24	16,8	647	634	13	71,86	46,46	15	0	0	0
24.02.2019	00 - 24	16,3	641	628	13	71,87	46,88	15	0	0	0
Середні значення		15,7	619	606	13	70,35	45,49	15	0	0	
Сума за період		488	19204	18800	404				0	0	

Представник споживача

Директор  
Марущак В.М.

Представник постачальника

*Handwritten signature of the supplier representative.*

Теплове навантаження, Гкал

Q лічильники

443,3171


Q МЗК

44,6829

Загалом

488,0000

Теплові навантаження об'єкта	
Опалення	0
Гаряче водопостачання	0
Вентиляція	0
Всього	0

Код споживача 

Особистий рахунок:	7560998
Споживач теплової енергії:	ТОВ "УК"ЖИТЛО-СЕРВІС"
Адреса:	вул. Драгоманова 26

## Типи та характеристики встановлених приладів

Обчислювач MULTICAL 601/602 № 69813522	Витратомір на подаючі V1: №
Конфігурація: 35458458 Програма: 91600242400	Марка: Ультразвуковий витратомір , тип : 65-5-CMBH
Відкрита / умовно відкрита система	Витратомір на звороті V2: №
Датчики температури №	Марка: Ультразвуковий витратомір , тип : 65-5-CMBH
Тип:	Пристрій на вході VA: №
Дата поточної повірки	Марка: Механічний витратомір , тип : Механічний лічильник води
Дата наступної повірки	Пристрій на вході VB: №
$\Delta T = 3^{\circ}C$	Марка: Механічний витратомір , тип : Механічний лічильник води

## Поточні показники


Дата звітного періоду	dE, ГКал	V1, Тон	V2, Тон	VA, м3	VB, м3	Час роботи	Сума
Початкова 25.02.2019	5894,2	232702	236954	0	0	29471	
Кінцева 24.03.2019	6182,4	245112	249069	0	0	30143	672

## Усереднені подовбі показання приладу

Дата	Час	dE, ГКал	V1, Тон	V2, Тон	V1-V2	t1, C	t2, C	t3, C	VA, м3	VB, м3	Інфо
25.02.2019	00 - 24	13,5	531	519	12	69,13	44,08	15	0	0	0
26.02.2019	00 - 24	14,2	616	604	12	67,64	45,22	15	0	0	0
27.02.2019	00 - 24	13,9	602	589	13	67,61	45,06	15	0	0	0
28.02.2019	00 - 24	11,3	453	443	10	67,33	41,55	15	0	0	0
01.03.2019	00 - 24	13,5	595	582	13	66,75	44,62	15	0	0	0
02.03.2019	00 - 24	14,3	626	613	13	67,43	45,07	15	0	0	0
03.03.2019	00 - 24	14,2	612	600	12	68,02	45,42	15	0	0	0
04.03.2019	00 - 24	11,1	428	418	10	67,38	41,24	15	0	0	0
05.03.2019	00 - 24	10,3	409	399	10	65,1	40,22	15	0	0	0
06.03.2019	00 - 24	11,5	520	507	13	64,82	42,75	15	0	0	0
07.03.2019	00 - 24	10,6	456	444	12	64,91	41,42	15	0	0	0
08.03.2019	00 - 24	6,8	252	246	6	64,98	36,3	15	0	0	0
09.03.2019	00 - 24	6,6	242	235	7	63,47	36,05	15	0	0	0
10.03.2019	00 - 24	8,9	363	353	10	64,23	40,15	15	0	0	0
11.03.2019	00 - 24	10,5	476	465	11	64,66	42,55	15	0	0	0
12.03.2019	00 - 24	11,8	558	545	13	64,92	43,91	15	0	0	0
13.03.2019	00 - 24	11,6	550	537	13	64,8	44,04	15	0	0	0
14.03.2019	00 - 24	10,2	464	453	11	64,77	42,38	15	0	0	0
15.03.2019	00 - 24	9,9	430	420	10	65,75	42,11	15	0	0	0
16.03.2019	00 - 24	10,5	503	491	12	63,64	43,2	15	0	0	0
17.03.2019	00 - 24	8,8	371	361	10	64,32	40,42	15	0	0	0
18.03.2019	00 - 24	6,1	268	261	7	62,75	36,86	15	0	0	0
19.03.2019	00 - 24	7,5	295	286	9	63,17	38,27	15	0	0	0
20.03.2019	00 - 24	7,7	310	302	8	63,29	38,8	15	0	0	0
21.03.2019	00 - 24	8,5	397	387	10	62,33	40,82	15	0	0	0
22.03.2019	00 - 24	7	286	279	7	62,51	37,63	15	0	0	0
23.03.2019	00 - 24	9,2	428	418	10	63,82	42,29	15	0	0	0
24.03.2019	00 - 24	8,2	369	358	11	63,71	40,65	15	0	0	0
Середні значення		10,3	443	433	11	65,12	41,54	15	0	0	0
Сума за період		288,2	12410	12115	295				0	0	0

Представник споживача  
Директор  
Марущак В.М.

Представник постачальника

25.03.2019  


ТЕХНОМЕР(с)2009, web: www.kamstrup.com.us, e-mail: support@kamstrup.com.us v.2.4.2.0

Теплове навантаження, Гкал

Q лічильники

244,2873

Q МЗК

43,9127

Загалом

288,2000

Теплові навантаження об'єкта	
Опалення	0
Гаряче водопостачання	0
Вентиляція	0
Всього	0

Особистий рахунок: **7560998**  
 Споживач теплової енергії: ТОВ "УК"ЖИТЛО-СЕРВІС"  
 Адреса:  
 вул. Драгоманова 26

Код споживача



## Типи та характеристики встановлених приладів

Обчислювач	MULTICAL 601/602	№ 69813522	Витратомір на подаючі V1:	№
Конфігурація:	35458458	Програма: 91600242400	Марка: Ультразвуковий витратомір , тип : 65-5-CMBH	
Відкрита / умовно відкрита система			Витратомір на звороті V2:	№
Датчики температури			Марка: Ультразвуковий витратомір , тип : 65-5-CMBH	
Тип:			Пристрій на вході VA:	№
Дата поточної повірки			Марка: Механічний витратомір , тип : Механічний лічильник води	
Дата наступної повірки			Пристрій на вході VB:	№
$\Delta T = 3^{\circ}C$			Марка: Механічний витратомір , тип : Механічний лічильник води	

## Поточні показники

Дата звітнього періоду	dE, ГКал	V1, Тон	V2, Тон	VA, м3	VB, м3	Час роботи	
Початкова 25.03.2019	6182,4	245112	249069	0	0	30143	Сума
Кінцева 07.04.2019	6271,8	249179	253035	0	0	30479	336

## Усереднені добові показання приладу

Дата	Час	dE, ГКал	V1, Тон	V2, Тон	V1-V2	t1, C	t2, C	t3, C	VA, м3	VB, м3	Інфо
25.03.2019	00 - 24	7,6	318	310	8	63,57	39,54	15	0	0	0
26.03.2019	00 - 24	8,9	406	396	10	63,21	41,59	15	0	0	0
27.03.2019	00 - 24	10,9	596	583	13	62,67	44,87	15	0	0	0
28.03.2019	00 - 24	10,3	532	520	12	62,58	43,48	15	0	0	0
29.03.2019	00 - 24	8	377	367	10	62,79	40,26	15	0	0	0
30.03.2019	00 - 24	5,8	219	213	6	63,35	36,1	15	0	0	0
31.03.2019	00 - 24	4,4	173	169	4	63,14	34,91	15	0	0	0
01.04.2019	00 - 24	5,6	202	197	5	64,45	37,04	15	0	0	0
02.04.2019	00 - 24	6,9	299	290	9	64,47	40,85	15	0	0	0
03.04.2019	00 - 24	6,6	300	293	7	63,3	40,36	15	0	0	0
04.04.2019	00 - 24	6,3	282	274	8	63,43	39,97	15	0	0	0
05.04.2019	00 - 24	5,3	253	246	7	62,49	38,72	15	0	0	0
06.04.2019	00 - 24	2,8	110	108	2	52,02	34,76	15	0	0	0
07.04.2019	00 - 24	0	0	0	0	26,24	24,5	15	0	0	0
Середні значення		6,4	291	283	7	59,84	38,35	15	0	0	
Сума за період		89,4	4067	3966	101				0	0	

Представник споживача

Директор  
Марущак В.М.

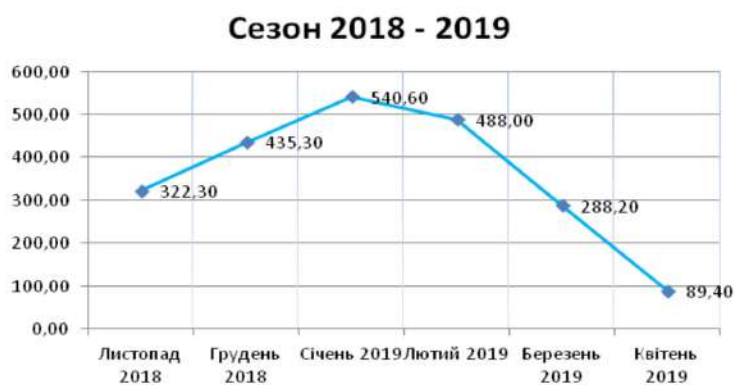
Представник постачальника

11.04.2019

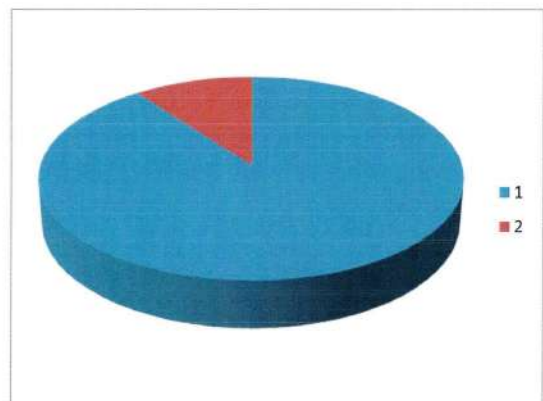
**Теплове навантаження, Гкал****Q лічильники****71,0016****Q МЗК****18,3984****Загалом****89,4000**

### Звіт по споживанню тепла в Гкал. за опалювальний сезон 2018-2019 року

Драгоманова 2б	Лис.18	Гру.18	Січ.19	Лют.19	Бер.19	Кві.19	Загалом	
	1	2	3	4	5	6	1	2
	Гкал	Гкал	Гкал	Гкал	Гкал	Гкал	Гкал	доля
<b>Лічильники</b>	276,1262	429,5064	475,5981	443,3171	244,2873	71,0016	1939,84	0,90
<b>МЗК</b>	46,1738	5,7936	65,0019	44,6829	43,9127	18,3984	223,96	0,10
<b>Загалом</b>	<b>322,3000</b>	<b>435,3000</b>	<b>540,6000</b>	<b>488,0000</b>	<b>288,2000</b>	<b>89,4000</b>	<b>2163,80</b>	<b>1,00</b>



Розподіл по місяцям



Доля МЗК