

Теплові навантаження об'єкта		
Опалення	0,979	ГКал
Гаряче водопостачання	0	ГКал
Вентиляція	0	ГКал
Всього	0,979	ГКал

Особистий рахунок: 7560995
 Споживач теплової енергії: ТОВ "УК"Житло-сервіс
 Адреса:
 Пчілки 8

Код споживача



Типи та характеристики встановлених приладів

Обчислювач MULTICAL 601/602 № 69649754	Витратомір на подаючі V1: №
Конфігурація: 35479479 Програма: 41600242400	Марка: Ультразвуковий витратомір , тип : 65-5-CLBG
Закрита система (контроль витоку)	Витратомір на звороті V2: №
Датчики температури №	Марка: Ультразвуковий витратомір , тип : 65-5-CLBG
Тип:	Пристрій на вході VA: №
Дата поточної повірки 03.08.2018	Марка: Механічний витратомір , тип : Механічний лічильник води
Дата наступної повірки	Пристрій на вході VB: №
$\Delta T = 3^{\circ}C$	Марка: Механічний витратомір , тип : Механічний лічильник води

Поточні показники

Дата звітного періоду	Е, ГКал	V1, Тон	V2, Тон	VA, м3	VB, м3	Час роботи	
Початкова 03.11.2020	5384,73	234096,3	235115,3	0	0	48252	Сума
Кінцева 22.11.2020	5506,17	238744,5	239800,4	0	0	48732	480

Усереднені добові показання приладу

Дата	Час	Е, ГКал	V1, Тон	V2, Тон	V1-V2	t1, C	t2, C	dt, C	VA, м3	VB, м3	Інфо
03.11.2020	00 - 24	1,23	40,8	40,8	0	34,34	23,56	10,78	0	0	16384
04.11.2020	00 - 24	3,57	126,5	127,1	-0,5	64,04	35,4	28,64	0	0	0
05.11.2020	00 - 24	4,26	161,3	162,3	-1	63,74	36,45	27,29	0	0	0
06.11.2020	00 - 24	5,28	189,3	190,6	-1,2	64,06	36,01	28,05	0	0	0
07.11.2020	00 - 24	4,69	165,9	166,9	-1	63,52	35,03	28,49	0	0	0
08.11.2020	00 - 24	4,95	175,5	176,7	-1,1	63,9	35,59	28,31	0	0	0
09.11.2020	00 - 24	4,84	171,9	173,2	-1,2	63,82	35,5	28,32	0	0	0
10.11.2020	00 - 24	5,06	179,7	180,9	-1,2	64,34	36,02	28,32	0	0	0
11.11.2020	00 - 24	5,58	209,5	211	-1,5	63,66	36,89	26,77	0	0	0
12.11.2020	00 - 24	6,01	227,1	228,8	-1,7	64,27	37,69	26,58	0	0	0
13.11.2020	00 - 24	6,3	248,3	250,3	-2	63,79	38,17	25,62	0	0	0
14.11.2020	00 - 24	6,12	234,2	235,9	-1,7	64	37,75	26,25	0	0	0
15.11.2020	00 - 24	6,09	236,4	238,2	-1,7	63,61	37,73	25,88	0	0	0
16.11.2020	00 - 24	7,23	293,4	296	-2,6	64,53	39,71	24,82	0	0	0
17.11.2020	00 - 24	8,7	365,5	368,2	-2,6	66,15	42,19	23,96	0	0	0
18.11.2020	00 - 24	8,78	353	355,9	-2,8	66,65	41,7	24,95	0	0	0
19.11.2020	00 - 24	8,31	324	327	-3	66,41	40,61	25,8	0	0	0
20.11.2020	00 - 24	8,24	316,7	320	-3,3	66,6	40,45	26,15	0	0	0
21.11.2020	00 - 24	8,17	312,8	316,2	-3,3	66,72	40,51	26,21	0	0	0
22.11.2020	00 - 24	8,03	316,4	319,1	-2,7	65,85	40,34	25,51	0	0	0
Середні значення		6,07	232,4	234,3	-1,8	63,2	37,37	25,83	0	0	
Сума за період		121,44	4648,2	4685,1	-36,1				0	0	1

Представник споживача

Головний інженер
Метик Ю.Л.

Представник постачальника

23.11.2020
 [Signature]

Теплове навантаження, Гкал

Q лічильники 101,6864

Q МЗК 19,7536

Загалом 121,4400

Теплові навантаження об'єкта		
Опалення	0,979	ГКал
Гаряче водопостачання	0	ГКал
Вентиляція	0	ГКал
Всього	0,979	ГКал

Особистий рахунок: 7560995

Споживач теплової енергії: ТОВ "УК"Житло-сервіс

Адреса:

Пчілки 8

Код споживача



Типи та характеристики встановлених приладів

Обчислювач MULTICAL 601/602 № 69649754	Витратомір на подаючі V1: №
Конфігурація: 35479479 Програма: 41600242400	Марка: Ультразвуковий витратомір, тип: 65-5-CLBG
Закрита система (контроль витoku)	Витратомір на звороті V2: №
Датчики температури №	Марка: Ультразвуковий витратомір, тип: 65-5-CLBG
Тип:	Пристрій на вході VA: №
Дата поточної повірки 03.08.2018	Марка: Механічний витратомір, тип: Механічний лічильник води
Дата наступної повірки	Пристрій на вході VB: №
$\Delta T = 3^{\circ}C$	Марка: Механічний витратомір, тип: Механічний лічильник води

Поточні показники

Дата звітного періоду	E, ГКал	V1, Тон	V2, Тон	VA, м3	VB, м3	Час роботи	
Початкова 23.11.2020	5506,17	238744,5	239800,4	0	0	48732	Сума
Кінцева 20.12.2020	5756,75	247881,5	249024,1	0	0	49404	672

Усереднені добові показання приладу

Дата	Час	E, ГКал	V1, Тон	V2, Тон	V1-V2	t1, C	t2, C	dt, C	VA, м3	VB, м3	Інфо
23.11.2020	00 - 24	7,05	267,6	270	-2,3	65,05	38,58	26,47	0	0	0
24.11.2020	00 - 24	6,68	252,2	254,4	-2,2	64,73	38,07	26,66	0	0	0
25.11.2020	00 - 24	6,44	242,3	244,2	-1,8	64,43	37,7	26,73	0	0	0
26.11.2020	00 - 24	6,11	218,9	220,6	-1,6	65,38	37,22	28,16	0	0	0
27.11.2020	00 - 24	6,92	272,4	274,9	-2,5	64,37	38,84	25,53	0	0	0
28.11.2020	00 - 24	6,84	269	271,5	-2,5	64,4	38,89	25,51	0	0	0
29.11.2020	00 - 24	7,22	282,5	285,1	-2,6	65,31	39,6	25,71	0	0	0
30.11.2020	00 - 24	7,98	309,2	312,5	-3,3	66,35	40,42	25,93	0	0	0
01.12.2020	00 - 24	8,6	328,7	331,7	-3	67,7	41,46	26,24	0	0	0
02.12.2020	00 - 24	8,75	335,1	338	-2,8	67,77	41,56	26,21	0	0	0
03.12.2020	00 - 24	8,9	346,9	350,2	-3,3	67,72	41,99	25,73	0	0	0
04.12.2020	00 - 24	8,83	346,1	349,1	-3	67,45	41,81	25,64	0	0	0
05.12.2020	00 - 24	9,11	352	355,1	-3,1	68,23	42,21	26,02	0	0	0
06.12.2020	00 - 24	10,5	403,6	407	-3,3	70,41	44,21	28,2	0	0	0
07.12.2020	00 - 24	11,96	434,9	439,2	-4,3	73,18	45,49	27,69	0	0	0
08.12.2020	00 - 24	12,4	412,3	416,3	-4	75,24	45,03	30,21	0	0	0
09.12.2020	00 - 24	12,14	397,6	401,4	-3,7	75,31	44,65	30,66	0	0	0
10.12.2020	00 - 24	12,04	401,8	405,7	-3,8	74,85	44,77	30,08	0	0	0
11.12.2020	00 - 24	10,91	358,4	361,8	-3,4	73,75	43,13	30,62	0	0	0
12.12.2020	00 - 24	11,16	381,4	385,2	-3,8	73,43	44,06	29,37	0	0	0
13.12.2020	00 - 24	10	355,3	358,1	-2,8	70,84	42,46	28,38	0	0	0
14.12.2020	00 - 24	9,45	344,4	347,4	-3	69,48	41,91	27,57	0	0	0
15.12.2020	00 - 24	8,93	338	341,2	-3,1	68,12	41,42	26,7	0	0	0
16.12.2020	00 - 24	8,86	321,1	324,2	-3	68,92	41,24	27,68	0	0	0
17.12.2020	00 - 24	8,49	306,4	309,9	-3,5	68,69	40,85	27,84	0	0	0
18.12.2020	00 - 24	8,38	300,5	304,1	-3,6	68,74	40,76	27,98	0	0	0
19.12.2020	00 - 24	8,06	283,9	287,1	-3,2	68,84	40,34	28,5	0	0	0
20.12.2020	00 - 24	7,87	274,5	277,8	-3,3	68,89	40,08	28,81	0	0	0
Середні значення		8,95	326,3	329,4	-3	68,84	41,38	27,46	0	0	0
Сума за період		250,58	9137	9223,7	-85,7				0	0	0

Представник споживача
Головний інженер
Метик Ю.Л.

Представник постачальника

20.12.2020
[Signature]


Теплове навантаження, ГКал

Q лічильники 214,5005

Q МЗК 36,0795

Загалом 250,5800

Теплові навантаження об'єкта		
Опалення	0,979	ГКал
Гаряче водопостачання	0	ГКал
Вентиляція	0	ГКал
Всього	0,979	ГКал

Код споживача 

Особистий рахунок:	7560995
Споживач теплової енергії:	ТОВ "УК"Житло-сервіс
Адреса:	
Підліки 8	

Типи та характеристики встановлених приладів

Обчислювач MULTICAL 601/602 № 69649754	Витратомір на подаючі V1: №
Конфігурація: 35479479 Програма: 41600242400	Марка: Ультразвуковий витратомір , тип : 65-5-CLBG
Закрита система (контроль виток)	Витратомір на звороті V2: №
Датчики температури №	Марка: Ультразвуковий витратомір , тип : 65-5-CLBG
Тип:	Пристрій на вході VA: №
Дата поточної повірки 03.08.2018	Марка: Механічний витратомір , тип : Механічний лічильник води
Дата наступної повірки	Пристрій на вході VB: №
ΔT = 3°C	Марка: Механічний витратомір , тип : Механічний лічильник води

Поточні показники							
Дата звітного періоду	Е, ГКал	V1, Тон	V2, Тон	VA, м3	VB, м3	Час роботи	
Початкова 21.12.2020	5756,75	247881,5	249024,1	0	0	49404	Сума
Кінцева 21.01.2021	6069,69	258513,5	259764,5	0	0	50172	768

Усереднені подоби показання приладу												
Дата	Час	Е, ГКал	V1, Тон	V2, Тон	V1-V2	t1, C	t2, C	dt, C	VA, м3	VB, м3	Інфо	
21.12.2020	00 - 24	8,48	303,8	307,1	-3,3	69,21	41,19	28,02	0	0	0	0
22.12.2020	00 - 24	9,46	332,4	335,4	-3	71,05	42,43	28,62	0	0	0	0
23.12.2020	00 - 24	9,43	323,2	326,2	-3	71,39	42,08	29,31	0	0	0	0
24.12.2020	00 - 24	8,97	316,3	319,2	-2,8	70,06	41,58	28,48	0	0	0	0
25.12.2020	00 - 24	7,64	269,5	272,6	-3,1	68,46	39,94	28,52	0	0	0	0
26.12.2020	00 - 24	8,02	287,6	290,8	-3,1	68,6	40,62	27,98	0	0	0	0
27.12.2020	00 - 24	8,37	305,4	308,6	-3,2	68,71	41,16	27,55	0	0	0	0
28.12.2020	00 - 24	8,99	337,4	340,7	-3,3	68,78	42,04	26,74	0	0	0	0
29.12.2020	00 - 24	8,32	305,8	308,9	-3	68,49	41,14	27,35	0	0	0	0
30.12.2020	00 - 24	6,75	238,2	240,6	-2,4	66,02	38,37	28,55	0	0	0	0
31.12.2020	00 - 24	5,8	203,3	205	-1,6	65,15	37,08	28,67	0	0	0	0
01.01.2021	00 - 24	5,82	220,2	222,3	-2,1	64,3	37,69	26,61	0	0	0	0
02.01.2021	00 - 24	6,6	253,2	255,6	-2,4	65,28	39,1	26,18	0	0	0	0
03.01.2021	00 - 24	7,4	298,2	301,2	-3	65,36	40,38	24,98	0	0	0	0
04.01.2021	00 - 24	7,52	303,2	306,1	-2,9	65,34	40,39	24,95	0	0	0	0
05.01.2021	00 - 24	8,25	358,8	361,6	-2,8	65,36	42,23	23,13	0	0	0	0
06.01.2021	00 - 24	7,78	329,8	332,5	-2,6	65,22	41,47	23,75	0	0	0	0
07.01.2021	00 - 24	7,19	296,2	299,2	-3	64,67	40,25	24,42	0	0	0	0
08.01.2021	00 - 24	7,42	301,4	304,4	-3	65,41	40,67	24,74	0	0	0	0
09.01.2021	00 - 24	7,77	293,1	296,3	-3,1	67,54	40,91	26,63	0	0	0	0
10.01.2021	00 - 24	8,14	288,7	291,6	-2,9	69,25	40,95	28,3	0	0	0	0
11.01.2021	00 - 24	8,62	289,9	292,5	-2,6	71,36	41,46	29,9	0	0	0	0
12.01.2021	00 - 24	8,89	291	293,9	-2,8	72,28	41,65	30,63	0	0	0	0
13.01.2021	00 - 24	9,77	310,7	313,7	-3	74,53	42,94	31,59	0	0	0	0
14.01.2021	00 - 24	10,13	291,5	294,4	-2,8	77,97	43,08	34,89	0	0	0	0
15.01.2021	00 - 24	12,73	357,2	361,1	-3,9	82,06	46,33	35,73	0	0	0	0
16.01.2021	00 - 24	15,91	468,5	474,2	-5,6	83,54	49,47	34,07	0	0	0	0
17.01.2021	00 - 24	16,92	501,1	507,5	-6,3	83,34	49,52	33,82	0	0	0	0
18.01.2021	00 - 24	17,53	515,2	521,7	-6,5	83,76	49,65	34,11	0	0	0	0
19.01.2021	00 - 24	17,71	513,7	520	-6,2	84,38	49,81	34,57	0	0	0	0
20.01.2021	00 - 24	17,1	510	513,1	-3,1	82,53	49,04	33,59	0	0	0	0
21.01.2021	00 - 24	13,51	417,5	422,4	-4,8	78,77	46,23	32,54	0	0	0	0
Середні значення		9,78	332,3	335,6	-3,3	71,56	42,53	29,03	0	0		
Сума за період		312,94	10632	10740,4	-107,1				0	0		

Представник споживача
Головний інженер
Метик Ю.Л.

Представник постачальника

21.01.2021
Гашко

Теплове навантаження, ГКал

Q лічильники 269,2633

Q МЗК 43,6767

Загалом 312,9400

Теплові навантаження об'єкта		
Опалення	0,979	ГКал
Гаряче водопостачання	0	ГКал
Вентиляція	0	ГКал
Всього	0,979	ГКал

Особистий рахунок: 7560995
 Споживач теплової енергії: ТОВ "УК"Житло-сервіс
 Адреса:
 Пчілки 8

Код споживача



Типи та характеристики встановлених приладів

Обчислювач MULTICAL 601/602 № 69649754	Витратомір на подаючі V1: №
Конфігурація: 35479479 Програма: 41600242400	Марка: Ультразвуковий витратомір , тип : 65-5-CLBG
Закрита система (контроль витоку)	Витратомір на звороті V2: №
Датчики температури №	Марка: Ультразвуковий витратомір , тип : 65-5-CLBG
Тип:	Пристрій на вході VA: №
Дата поточної повірки 03.08.2018	Марка: Механічний витратомір , тип : Механічний лічильник води
Дата наступної повірки	Пристрій на вході VB: №
$\Delta T = 3^{\circ}C$	Марка: Механічний витратомір , тип : Механічний лічильник води

Поточні показники

Дата звітного періоду	Е, ГКал	V1, Тон	V2, Тон	VA, м3	VB, м3	Час роботи	Сума
Початкова 22.01.2021	6069,69	258513,5	259764,5	0	0	50172	744
Кінцева 21.02.2021	6429,24	269106	270485,1	0	0	50916	

Усереднені добові показання приладу

Дата	Час	Е, ГКал	V1, Тон	V2, Тон	V1-V2	t1, C	t2, C	dt, C	VA, м3	VB, м3	Інфо
22.01.2021	00 - 24	10,8	343,5	347,2	-3,6	74,66	43,11	31,55	0	0	0
23.01.2021	00 - 24	9,68	325,1	328,7	-3,5	72,02	42,14	29,88	0	0	0
24.01.2021	00 - 24	7,86	271,8	275	-3,1	68,37	39,24	29,13	0	0	0
25.01.2021	00 - 24	7,21	254,9	258	-3	66,74	38,35	28,39	0	0	0
26.01.2021	00 - 24	7,97	296,7	300,5	-3,8	66,98	39,98	27	0	0	0
27.01.2021	00 - 24	8,62	303,6	307	-3,3	69,89	41,32	28,57	0	0	0
28.01.2021	00 - 24	9,27	340,5	343,9	-3,3	69,89	42,53	27,36	0	0	0
29.01.2021	00 - 24	9,7	342,7	346,6	-3,9	71,77	43,29	28,48	0	0	0
30.01.2021	00 - 24	10,2	354,5	358,6	-4,1	72,87	43,95	28,92	0	0	0
31.01.2021	00 - 24	9,99	333,5	337,3	-3,8	73,54	43,48	30,06	0	0	0
01.02.2021	00 - 24	11,03	382,1	386,5	-4,3	73,94	44,94	29	0	0	0
02.02.2021	00 - 24	11,4	406,3	410,9	-4,5	73,56	45,36	28,2	0	0	0
03.02.2021	00 - 24	10,23	353,2	357,2	-4	72,52	43,43	29,09	0	0	0
04.02.2021	00 - 24	8,91	293,7	297,1	-3,4	71,76	41,24	30,52	0	0	0
05.02.2021	00 - 24	11,11	376,2	380,5	-4,3	74,23	44,59	29,64	0	0	0
06.02.2021	00 - 24	12,07	375,3	379,6	-4,3	78,07	45,66	32,41	0	0	0
07.02.2021	00 - 24	14,43	445,5	451,1	-5,6	82,2	49,59	32,61	0	0	0
08.02.2021	00 - 24	15,03	452,4	458,2	-5,8	84,1	50,56	33,54	0	0	0
09.02.2021	00 - 24	12,96	332,3	336,4	-4	84,3	45,12	39,18	0	0	0
10.02.2021	00 - 24	12,36	311,9	315,8	-3,9	84,37	44,6	39,77	0	0	0
11.02.2021	00 - 24	12,81	322	326,1	-4,1	84,56	44,66	39,9	0	0	0
12.02.2021	00 - 24	13,87	359,1	364	-4,8	84,03	45,3	38,73	0	0	0
13.02.2021	00 - 24	14,9	378,7	383,3	-4,6	85,56	46,04	39,52	0	0	0
14.02.2021	00 - 24	13,81	332	336	-4	86,83	45,04	41,79	0	0	0
15.02.2021	00 - 24	13,31	318,4	322,4	-4	86,66	44,71	41,95	0	0	0
16.02.2021	00 - 24	14,21	348,7	353	-4,3	86,07	45,17	40,9	0	0	0
17.02.2021	00 - 24	14,24	343,8	348,3	-4,5	86,82	45,19	41,63	0	0	0
18.02.2021	00 - 24	13,88	334,3	338,6	-4,3	86,74	45,02	41,72	0	0	0
19.02.2021	00 - 24	14,5	359,8	364,4	-4,5	85,66	45,24	40,42	0	0	0
20.02.2021	00 - 24	13,31	339,6	344,5	-4,8	83,43	44,15	39,28	0	0	0
21.02.2021	00 - 24	9,88	260,4	263,9	-3,5	81,08	42,77	38,31	0	0	0
Середнє значення		11,6	341,7	345,8	-4	78,17	44,06	34,11	0	0	0
Сума за період		359,56	10592,5	10720,6	-126,8				0	0	

Представник споживача
 Головний інженер
 Метик Ю.Я. Дубовик

Представник постачальника

М.В. С. А. С. С.
А. С. С.

Теплове навантаження, ГКал


Q лічильники 306,0254

Q МЗК 53,5246

Загалом 359,5500

Теплові навантаження об'єкта		
Опалення	0,979	ГКал
Гаряче водопостачання	0	ГКал
Вентиляція	0	ГКал
Всього	0,979	ГКал

Особистий рахунок:	7560995
Споживач теплової енергії:	ТОЗ "УК"Житло-сервіс
Адреса:	
Пчілки 8	

Код споживача 

Типи та характеристики встановлених приладів

Обчислювач MULTICAL 601/602 № 69649754	Витратомір на подаючі V1: №
Конфігурація: 35479479 Програма: 41600242400	Марка: Ультразвуковий витратомір , тип : 65-5-CLBG
Закрита система (контроль витоку)	Витратомір на звороті V2: №
Датчики температури №	Марка: Ультразвуковий витратомір , тип : 65-5-CLBG
Тип:	Пристрій на вході VA: №
Дата поточної повірки 03.08.2018	Марка: Механічний витратомір , тип : Механічний лічильник води
Дата наступної повірки	Пристрій на вході VB: №
$\Delta T = 3^{\circ}C$	Марка: Механічний витратомір , тип : Механічний лічильник води

Поточні показники

Дата звітного періоду	E, ГКал	V1, Тон	V2, Тон	VA, м3	VB, м3	Час роботи	
Початкова 22.02.2021	6429,24	269106	270485,1	0	0	50916	Сума
Кінцева 22.03.2021	6656,26	279187,6	280701,1	0	0	51612	696

Усереднені добові показання приладу


Дата	Час	E, ГКал	V1, Тон	V2, Тон	V1-V2	t1, C	t2, C	dt, C	VA, м3	VB, м3	Інфо
22.02.2021	00 - 24	8,37	249,1	252,5	-3,4	79,04	43,75	35,29	0	0	0
23.02.2021	00 - 24	10,56	358	362,8	-4,8	76,95	47,37	29,58	0	0	0
24.02.2021	00 - 24	9,85	338,8	343	-4,1	74,76	45,17	29,59	0	0	0
25.02.2021	00 - 24	8,16	321,8	325,9	-4	72,44	47,1	25,34	0	0	0
26.02.2021	00 - 24	7,07	316,4	320,4	-4	69,69	47,3	22,39	0	0	0
27.02.2021	00 - 24	7,03	336,3	340,7	-4,3	66,99	46,03	20,96	0	0	0
28.02.2021	00 - 24	7,26	354,4	358,8	-4,4	65,02	44,46	20,56	0	0	0
01.03.2021	00 - 24	7,51	359,2	363,6	-4,4	65,12	44,12	21	0	0	0
02.03.2021	00 - 24	7,48	356,2	360,7	-4,5	64,81	43,71	21,1	0	0	0
03.03.2021	00 - 24	7,1	347	351,3	-4,3	64,65	44,11	20,54	0	0	0
04.03.2021	00 - 24	6,65	332,9	337,3	-4,4	64,68	44,63	20,05	0	0	0
05.03.2021	00 - 24	6,85	339,2	343,5	-4,3	64,93	44,67	20,26	0	0	0
06.03.2021	00 - 24	7,53	367,5	372,3	-4,8	64,86	44,29	20,57	0	0	0
07.03.2021	00 - 24	8,11	362,8	367,9	-5	67,01	44,59	22,42	0	0	0
08.03.2021	00 - 24	8,25	357,6	362,8	-5,1	68,01	44,9	23,11	0	0	0
09.03.2021	00 - 24	9,34	381,4	386,9	-5,5	69,47	44,88	24,59	0	0	0
10.03.2021	00 - 24	9,38	380,9	386,3	-5,4	69,76	45,04	24,72	0	0	0
11.03.2021	00 - 24	9,35	377,8	383,1	-5,3	70,13	45,3	24,83	0	0	0
12.03.2021	00 - 24	9,55	383,2	388,7	-5,5	69,51	44,51	25	0	0	0
13.03.2021	00 - 24	8,39	355,1	360,2	-5	68,55	44,9	23,65	0	0	0
14.03.2021	00 - 24	7,4	346,9	351,4	-4,5	65,52	44,11	21,41	0	0	0
15.03.2021	00 - 24	7,07	343,2	347,7	-4,5	64,39	43,71	20,68	0	0	0
16.03.2021	00 - 24	6,62	333,9	338,3	-4,4	64,42	44,55	19,87	0	0	0
17.03.2021	00 - 24	6,9	338,5	343	-4,5	64,96	44,47	20,49	0	0	0
18.03.2021	00 - 24	6,84	339,5	344,1	-4,6	64,75	44,53	20,22	0	0	0
19.03.2021	00 - 24	7,15	350,7	355,4	-4,6	64,52	44,05	20,47	0	0	0
20.03.2021	00 - 24	7,02	350,1	354,8	-4,6	64,43	44,31	20,12	0	0	0
21.03.2021	00 - 24	7,06	354,3	359,1	-4,8	64,47	44,48	19,99	0	0	0
22.03.2021	00 - 24	7,17	348,9	353,5	-4,6	65,06	44,43	20,63	0	0	0
Середні значення		7,83	347,6	352,3	-4,6	67,55	44,81	22,74	0	0	
Сума за період		227,02	10081,6	10216	-133,5				0	0	

Представник споживача

Головний інженер

Метик Ю.П.

Представник постачальника

24.03.2021 

Теплове навантаження, ГКал
Q лічильники 182,5288
Q МЗК 44,4912
Загалом 227,0200

Теплові навантаження об'єкта		
Опалення	0,979	ГКал
Гаряче водопостачання	0	ГКал
Вентиляція	0	ГКал
Всього	0,979	ГКал

Код споживача



Особистий рахунок: 7560995

Споживач теплової енергії: ТОВ "УК Житло-сервіс"

Адреса:

Пчілки 8

Типи та характеристики встановлених приладів

Обчислювач MULTICAL 601/602 № 69649754	Витратомір на подаючі V1: №
Конфігурація: 35479479 Програма: 41600242400	Марка: Ультразвуковий витратомір , тип : 65-5-CLBG
Закрита система (контроль витоку)	Витратомір на звороті V2: №
Датчики температури №	Марка: Ультразвуковий витратомір , тип : 65-5-CLBG
Тип:	Пристрій на вході VA: №
Дата поточної повірки 03.08.2018	Марка: Механічний витратомір , тип : Механічний лічильник води
Дата наступної повірки	Пристрій на вході VB: №
$\Delta T = 3^{\circ}C$	Марка: Механічний витратомір , тип : Механічний лічильник води

Поточні показники

Дата звітного періоду	Е, ГКал	V1, Тон	V2, Тон	VA, м3	VB, м3	Час роботи	
Початкова 23.03.2021	6652,51	278979,8	280490,4	0	0	51611	Сума
Кінцева 12.04.2021	6751,86	285139,6	286738,3	0	0	52115	504

Усереднені добові показання приладу

Дата	Час	Е, ГКал	V1, Тон	V2, Тон	V1-V2	t1, C	t2, C	dt, C	VA, м3	VB, м3	Інфо
23.03.2021	00 - 24	7,58	359,7	364,8	-5,1	66,23	45,08	21,15	0	0	0
24.03.2021	00 - 24	7,57	352,6	357,7	-5	66,63	45,1	21,53	0	0	0
25.03.2021	00 - 24	6,89	338,1	342,8	-4,6	65,9	45,52	20,38	0	0	0
26.03.2021	00 - 24	6,07	322,1	326,6	-4,5	64,17	45,28	18,89	0	0	0
27.03.2021	00 - 24	5,18	300,2	304,3	-4,1	63,63	46,38	17,25	0	0	0
28.03.2021	00 - 24	4,89	295,1	299	-3,8	63,64	47,04	16,6	0	0	0
29.03.2021	00 - 24	5,1	299,3	303,3	-4	64,79	47,7	17,09	0	0	0
30.03.2021	00 - 24	4,74	293,6	297,5	-3,8	63,61	47,45	16,16	0	0	0
31.03.2021	00 - 24	4,65	288,5	292,4	-3,8	64,11	47,95	16,16	0	0	0
01.04.2021	00 - 24	3,82	268,3	272	-3,6	64,43	50,16	14,27	0	0	0
02.04.2021	00 - 24	4,16	277,7	281,8	-4,1	64,71	49,72	14,99	0	0	0
03.04.2021	00 - 24	4,21	286,6	290,7	-4	63,76	49,07	14,69	0	0	0
04.04.2021	00 - 24	4,31	292,1	296,4	-4,2	64,17	49,35	14,82	0	0	0
05.04.2021	00 - 24	4,15	296,8	301,3	-4,5	63,76	49,74	14,02	0	0	0
06.04.2021	00 - 24	3,96	290	294,2	-4,1	64,02	50,34	13,68	0	0	0
07.04.2021	00 - 24	4,58	305,4	310	-4,6	65,13	50,11	15,02	0	0	0
08.04.2021	00 - 24	4,71	309,8	314,4	-4,5	65,19	49,95	15,24	0	0	0
09.04.2021	00 - 24	4,32	302	306,5	-4,5	64,71	50,39	14,32	0	0	0
10.04.2021	00 - 24	3,82	294,2	298,6	-4,4	62,84	49,84	13	0	0	0
11.04.2021	00 - 24	3,37	281,3	285,6	-4,3	62,84	50,87	11,97	0	0	0
12.04.2021	00 - 24	1,27	106,4	108	-1,5	45,74	39,31	6,43	0	0	0
Середні значення		4,73	293,3	297,5	-4,1	63,52	47,92	15,6	0	0	
Сума за період		99,35	6159,8	6247,9	-87				0	0	

Представник споживача

Представник постачальника

Головний інженер
Соломко М.С.

Теплове навантаження, ГКал**Q лічильники 77,6094****Q МЗК 21,7406****Загалом 99,3500**